



Syllabus Breakdown

Class: PG



PERIOD ALLOCATION

SUBJECT	PERIODS PER WEEK	PERIODS PER ANNUM	DURATION
English PG	5	150	40 min [each subject]
Mathematics PG			
Urdu PG	[each subject]	[each subject]	
Social Science PG	4	120	

Time Table

Duration	Monday	Tuesday	Wednesday	Thursday	Friday
15 min.	Assembly	Assembly	Assembly	Assembly	Assembly
20 min.	Circle Time	Circle Time	Circle Time	Circle Time	Circle Time
40 min.	English	English	English	English	English
40 min.	Mathematics	Mathematics	Mathematics	Mathematics	Mathematics
20 min.	BREAK	BREAK	BREAK	BREAK	BREAK
40 min.	Urdu	Urdu	Urdu	Urdu	Urdu
40 min.	Art and Craft	Physical Education	RHYMES	STORY TIME	
40 min.	Science	Science	Science	Science	



1st Term Syllabus

Daily Breakup

1/15 _1_/30

PG-1

THIS IS OUR NEW TEACHING WEEK. PLAN IT CAREFULLY. FILL OUT THE FIELDS TO IMPLEMENT IT EFFECTIVELY.

WEEK	1	TERM INFORMATION	I	Apr-Oct	1 to 15	75/60 periods
			II	Nov-Mar	16 to 30	75/60 periods

PERIOD	1	2	3	4
SUBJECT	ENGLISH	URDU	MATHEMATICS	SCIENCE
PN-150	PN-120	TOPIC CONTENT & PAGE	TOPIC CONTENT & PAGE	TOPIC CONTENT & PAGE

Monday	English First Student Book Page# 3 Move your fingers along the lines left to right.	صفحہ نمبر ۳ درسی کتاب شجرہ اردو - تصاویری کہانی اور بنیادی ذہنی مہارت کی مد نظر رکھتے ہوئے حرف 'ا' کی پڑھائی کروائیں اور حرف لکھنا سیکھیں	Math Activity Book Page# 3 <ul style="list-style-type: none">Trace the Standing lines and colour the balloons.	Science Student book Unit; All About Me Me page# 3 <ul style="list-style-type: none">Introduce the family word to students and complete page# 3
Tuesday	English First Activity Book Page# 3 & 4 Use crayons to trace the standing lines.	صفحہ نمبر ۳ درسی کتاب شجرہ اردو - تصاویری کہانی اور بنیادی ذہنی مہارت کی مد نظر رکھتے ہوئے حرف 'ا' کی پڑھائی کروائیں اور حرف لکھنا سیکھیں ورک بک - پنسل کی مہارت	Math Activity Book Page# 4 Trace the Sleeping lines and colour the lamps.	Science Activity book Myself page# 3 Paste your photograph and draw a picture of your favourite toy.
Wednesday	English First Activity Book Page# 5 & 6 Use crayons to trace the sleeping lines.	صفحہ نمبر ۳ ورک بک - دیئے گئے خاکوں پر پنسل پھریں اور تصویر میں رنگ بھریں اور حرف 'ا' پر پنسل پھریں	Math Student Book Number 1 Page# 12 Read and Count.	Science Activity book Healthy Fruits page# 4 Circle the fruits you like and fill in the colours in the fruits.



Thursday	English First Activity Book Page# 7 Use crayons to trace the sleeping lines.	درسی کتاب شجرہ اردو صفحہ نمبر ۵ ان تصاویر کے نام بولیں اور 'ا' سے شروع نہ ہونے والی چیز پر 'ا' لگا لگائیں اور "اللہ" میں رنگ بھریں غور سے سنیں: اللہ تعالیٰ سب سے بڑا ہے ہمیں صرف اسی سے دعا مانگنی چاہیے	Math Activity Book Trace and Colour 1. Page# 14	
Friday	Activity Day: <ul style="list-style-type: none">Bring a sand paper in the class and make letter "a" from it and ask the students to trace it with their fingers.	صفحہ نمبر ۵ ورک بک۔ صفحہ نمبر ۵ پر دی گئی مشق کر دوائیں	Activities : <ul style="list-style-type: none">Hold two pencils in one hand and 6 pencils/or toys in other hand and ask the students which are many.	Activities Conduct a session on 'all about me' during circle time. Encourage the students to come and introduce themselves to their friends one by one saying their full name, their likes and dislikes, and what activities they can do by themselves.

Daily Breakup

2/15 _2_/30

PG-1

THIS IS OUR NEW TEACHING WEEK. PLAN IT CAREFULLY. FILL OUT THE FIELDS TO IMPLEMENT IT EFFECTIVELY.

WEEK 2	TERM INFORMATION	I	Apr-Oct	1 to 15	75/60 periods
		II	Nov-Mar	16 to 30	75/60 periods

PERIOD	1	2	3	4
SUBJECT	ENGLISH	URDU	MATHEMATICS	SCIENCE
PN-150	PN-120	TOPIC CONTENT & PAGE	TOPIC CONTENT & PAGE	TOPIC CONTENT & PAGE

Monday	English First Student Book Page# 4 Encourage the students to learn the	صفحہ نمبر ۶ درسی کتاب شجرہ اردو	Math Student Book Few & Many Page# 3 Clear the concept of few and many to students through	Science Activity book I like to eat page# 5 <ul style="list-style-type: none">Draw lines from the food you like to eat to the dish
--------	--	------------------------------------	--	--



	letter "Aa" with sound and sing the tune of Old Mac Donald.	تصاویری کہانی اور بنیادی ذہنی مہارت کی مد نظر رکھتے ہوئے حرف 'آ' کی پڑھائی کروائیں اور حرف 'ا' لکھنا سیکھیں	activity.	given below.
Tuesday	English First Student Book Page# 5 ■ Encourage the students to learn the letter "a" with sound. ■ Stand and pretend to be running and say a a a..... ■ Trace "Aa" with the index finger.	درسی کتاب شجرہ اردو صفحہ نمبر ۶ تصاویری کہانی اور بنیادی ذہنی مہارت کی مد نظر رکھتے ہوئے حرف 'آ' کی پڑھائی کروائیں اور حرف 'ا' لکھنا سیکھیں	Math Activity Book Few & Many Page# 5 Tick the one which has few.	Science Activity book I Enjoy page# 6 Match the correct pictures.
Wednesday	English First Activity Book Page# 8 Trace letter A. Colour the apple.	صفحہ نمبر ۶ ورک بک۔ دیئے گئے خاکوں پر پنسل پھریں اور تصویر میں رنگ بھریں اور حرف "آ" پر پنسل پھریں	Math Student Book Number 1 Page# 13 Count and circle the objects that are one in number.	Science Activity book I can page# 7 Look at the pictures and tick the actions you do to help your grandparents.
Thursday	English First Activity Book Page# 9 Trace letter "A".	درسی کتاب شجرہ اردو صفحہ نمبر ۷ ان تصاویر کے نام بولیں اور "آ" سے شروع نہ ہونے والے چیز پر 'x' لگا لیں اور "پھلوں" میں رنگ بھریں	Math Activity Book Page# 15 Count and Trace 1.	
Friday	Activity Day: Draw a letter "a" on the floor and let students walk on it with singing a letter "a" song.	صفحہ نمبر ۷ ورک بک۔ صفحہ نمبر ۷ پر دی گئی مشق کروائیں	Activities: ■ Take students, water bottle and a lunch box & ask the students to tell which one is lighter and which one is heavier. ■ Help the students identify the sizes big and small for big and small objects.	Activities Ask the students to tell their likes and dislikes, such as: "Which fruit do you like to eat?" "Which vegetable do you like to eat?" "Do you help your parents at home?"



Daily Breakup

3/15 _3_/30

PG-1

THIS IS OUR NEW TEACHING WEEK. PLAN IT CAREFULLY. FILL OUT THE FIELDS TO IMPLEMENT IT EFFECTIVELY.

WEEK 3	TERM INFORMATION	I	Apr-Oct	1 to 15	75/60 periods
		II	Nov-Mar	16 to 30	75/60 periods

PERIOD SUBJECT		1 ENGLISH TOPIC CONTENT & PAGE	2 URDU TOPIC CONTENT & PAGE	3 MATHEMATICS TOPIC CONTENT & PAGE	4 SCIENCE TOPIC CONTENT & PAGE
PN-150	PN-120				

Monday	English First Student Book Page# 6 Encourage the students to learn the letter "Bb" with sound and sing the tune of Mary had a little lamb..	درسی کتاب شجرہ اردو صفحہ نمبر ۸ - تصاویری کہانی اور بنیادی ذہنی مہارت کی مد نظر رکھتے ہوئے حرف 'ب' کی پڑھائی کروائیں اور حرف 'ب' لکھنا سیکھیں	Math Student Book Heavy & Light Page# 4 Clear the concept of heavy & light to students through activity.	Science student book Small things page# 5 • Tick the things suitable for small boys or girls.
Tuesday	English First Student Book Page# 7 ■ Encourage the students to learn the letter "b" with sound. ■ Blow some bubbles in the air and watch them going here and there ■ Trace "Bb" with the index finger.	درسی کتاب شجرہ اردو صفحہ نمبر ۸ - تصاویری کہانی اور بنیادی ذہنی مہارت کی مد نظر رکھتے ہوئے حرف 'ب' کی پڑھائی کروائیں اور حرف 'ب' لکھنا سیکھیں	Math Activity Book Heavy & Light Page# 6 Circle the heavy and cross the light.	Science Activity book Small things page# 8 Circle the smallest objects in each row.
Wednesday	English First Activity Book Page# 10 Trace letter B. Colour the ball.	صفحہ نمبر ۸ ورک بک - دیئے گئے خاکوں پر پنسل پھریں اور تصویر میں رنگ بھریں اور حرف "ب" پر پنسل پھریں	Math Student Book Number 2 Page# 14 Read and Count.	Science Activity book Things that Go Together page# 9 Match the things that go with each other.
Thursday	English First Activity Book Page# 11 Trace letter "B".	درسی کتاب شجرہ اردو صفحہ نمبر ۹ ان تصاویر کے نام پولیں اور 'ب' سے شروع نہ ہونے والی چیز پر x لگائیں اور 'ب' سے شروع ہونے والی	Math Activity Book Trace and Colour 2. Page# 16	



		جہان ور کو پہچان کر اس پر دائرہ لگائیں		
Friday	Activity Day: <ul style="list-style-type: none">■ Letter “b” made of soft sandpaper traced first with fingers.■ Make a butterfly by paints and paper folding activity.■ Draw a letter “b” on the floor and let students walk on it with reciting poem.	صفحہ نمبر ۹ ورک بک۔ صفحہ نمبر ۹ پر دی گئی مشق کروائیں	Activities: <ul style="list-style-type: none">■ Help the students to identify sizes for Fat and thin by showing and saying.■ Help the students to identify tall and short by showing and saying.	Activities: <ul style="list-style-type: none">• Ask the students simple questions, such as: “Can you carry your bag yourself?” “Can you wear your clothes yourself?” “Can you eat your food yourself?”• Collect bags of all the students and keep them in a line in front of the class. Now tell each student to go up to the bags, one by one, and bring back their own. Tell the students that they must try to take care of their things.

Daily Breakup

4/15 _4_/30

PG-1

PG-23342343

THIS IS OUR NEW TEACHING WEEK. PLAN IT CAREFULLY. FILL OUT THE FIELDS TO IMPLEMENT IT EFFECTIVELY.

WEEK 4	TERM INFORMATION	I	Apr-Oct	1 to 15	75/60 periods
		II	Nov-Mar	16 to 30	75/60 periods

PERIOD	1	2	3	4
SUBJECT	ENGLISH	URDU	MATHEMATICS	SCIENCE
PN-150	PN-120	TOPIC CONTENT & PAGE	TOPIC CONTENT & PAGE	TOPIC CONTENT & PAGE

Monday	English First Student Book	صفحہ نمبر ۱۰ درسی کتاب شجرہ اردو	Math Student Book	Science student book
--------	----------------------------	-------------------------------------	-------------------	----------------------



	<p>Page# 8 Encourage the students to learn the letter "Cc" with sound and sing the tune of Hickory Dickory Dock.</p>	<p>۔ تصاویری کہانی اور بنیادی ذہنی مہارت کی مد نظر رکھتے ہوئے حرف 'پ' کی پڑھائی کروائیں اور حرف 'پ' لکھنا سیکھیں</p>	<p>Big & small Page# 5 Clear the concept of Big & small to students through activity.</p>	<p>Outdoor Play page# 6 • Read the activities children are doing outdoors.</p>
Tuesday	<p>English First Student Book Page# 9 ■ Encourage the students to learn the letter "c" with sound. ■ Clap and say c c c c..... ■ Trace "Cc" with the index finger.</p>	<p>درسی کتاب شجرہ اردو صفحہ نمبر ۱۰ ۔ تصاویری کہانی اور بنیادی ذہنی مہارت کی مد نظر رکھتے ہوئے حرف 'پ' کی پڑھائی کروائیں اور حرف 'پ' لکھنا سیکھیں</p>	<p>Math Activity Book Big & small Page# 7 Tick the big things and circle the small things.</p>	<p>Science student book Outdoor Play page# 7 Read the activities children are doing outdoors.</p>
Wednesday	<p>English First Activity Book Page# 12 Trace letter C. Colour the cat.</p>	<p>صفحہ نمبر ۱۰ ورک بک۔ دیئے گئے خاکوں پر پنسل پھریں اور تصویر میں رنگ بھریں اور حرف "ب" پر پنسل پھریں</p>	<p>Math Student Book Number 2 Page# 15 Count and circle the objects that are one in number.</p>	<p>Science Activity book Outdoor Play page# 10 Help Tia to reach her friend.</p>
Thursday	<p>English First Activity Book Page# 12 Trace letter "C".</p>	<p>درسی کتاب شجرہ اردو صفحہ نمبر ۱۰ ان تصاویر کے نام بولیں اور 'پ' سے شروع نہ ہونے والی چیز پر 'x' لگائیں اور 'پ' سے شروع ہونے والی تصویر میں رنگ بھریں</p>	<p>Math Activity Book Page# 17 Count and Trace 2.</p>	
Friday	<p>Activity Day: ■ Letter "c" made of soft sandpaper traced first with fingers. ■ Decorate candles with ribbon and glitters. ■ Draw a letter "c" on the floor and let students walk on it with reciting poem.</p>	<p>صفحہ نمبر ۱۱ ورک بک۔ صفحہ نمبر ۱۱ پر دی گئی مشق کروائیں</p>	<p>Activities: ■ Help the students to identify above and below by showing and saying ■ Show various objects circle in shape such as coins, balls, clock, button etc.</p>	<p>Activities Ask these questions to the students: • Which sports do you like the most? • Do you like playing with friends? • Do you like playing outdoor? • What do you like more, swing or slide?</p>



Daily Breakup

5/15 _5_/30

PG-1

PG-23342343

THIS IS OUR NEW TEACHING WEEK. PLAN IT CAREFULLY. FILL OUT THE FIELDS TO IMPLEMENT IT EFFECTIVELY.

WEEK	5	TERM INFORMATION	I	Apr-Oct	1 to 15	75/60 periods
			II	Nov-Mar	16 to 30	75/60 periods

PERIOD SUBJECT		1 ENGLISH TOPIC CONTENT & PAGE	2 URDU TOPIC CONTENT & PAGE	3 MATHEMATICS TOPIC CONTENT & PAGE	4 SCIENCE TOPIC CONTENT & PAGE
PN-150	PN-120				

Monday	English First Student Book Page# 10 Encourage the students to learn the letter "Dd" with sound and sing the tune of the farmer in the dell.	درسی کتاب شجرہ اردو صفحہ نمبر ۱۲ - تصادیری کہانی اور بنیادی ذہنی مہارت کی مد نظر رکھتے ہوئے حرف 'ت' کی پڑھائی کروائیں اور حرف 'ت' لکھنا سیکھیں	Math Student Book Fat & Thin Page# 6 Clear the concept of Fat & Thin to students through activity.	Science student book Parts of body page# 8 • Point out and name the parts of body.
Tuesday	English First Student Book Page# 11 ■ Encourage the students to learn the letter "d" with sound. ■ keeping one hand in the air and opposite foot up, dance and say d d d d..... ■ Trace "Dd" with the index finger.	درسی کتاب شجرہ اردو صفحہ نمبر ۱۲ - تصادیری کہانی اور بنیادی ذہنی مہارت کی مد نظر رکھتے ہوئے حرف 'ت' کی پڑھائی کروائیں اور حرف 'ت' لکھنا سیکھیں	Math Activity Book Fat & Thin Page# 8 Circle the thin animals.	Science student book Parts of body page# 8 Point out and name the parts of body.
Wednesday	English First Activity Book Page# 14 Trace letter D. Colour the dog.	صفحہ نمبر ۱۲ ورک بک - دیئے گئے خاکوں پر پنسل پھریں اور تصویر میں رنگ بھریں اور حرف "ت" پر پنسل پھریں	Math Student Book Counting 1 & 2. Page# 22-23	Science Activity book A happy face page# 11 Trace the outline of an oval face. Draw eyes, nose, ears, mouth and hair. Colour the picture to make happy face.



Thursday	English First Activity Book Page# 15 Trace letter "D".	درسی کتاب شجرہ اردو صفحہ نمبر ۱۳ ان تصاویر کے نام بولیں اور 'ت' سے شروع نہ ہونے والی چیز پر 'x' لگائیں اور 'ت' سے شروع ہونے والی تصویر میں رنگ بھریں	Math Activity Book Counting Skills Page# 20-21	
Friday	Activity Day: <ul style="list-style-type: none"> Letter "d" made of soft sandpaper traced first with fingers. Make stick puppets of "d" dolls by pasting paper cutouts of dolls on ice cream sticks. Draw a letter "d" on the floor and let students walk on it with reciting poem. 	صفحہ نمبر ۱۳ ورک بک۔ صفحہ نمبر ۱۳ پر دی گئی مشق کروائیں	Activities: <ul style="list-style-type: none"> Show the picture of tomatoes and say "Tomato is red" Help the students to identify red colour by showing different colours. 	Activities Talk to the class about different things they can do with different body parts. Make them hop on legs, dance a bit, make them lift something with hands, see the board, act to smell something, listen to the teacher well, and many others. Ask the students come forward and show 1-2 body parts that they just learnt in class, saying aloud the name.

Daily Breakup

6/15 _6_/30

PG-1

PG-23342343


THIS IS OUR NEW TEACHING WEEK. PLAN IT CAREFULLY. FILL OUT THE FIELDS TO IMPLEMENT IT EFFECTIVELY.

WEEK 6	TERM INFORMATION	I	Apr-Oct	1 to 15	75/60 periods
		II	Nov-Mar	16 to 30	75/60 periods

PERIOD SUBJECT	1 ENGLISH TOPIC CONTENT & PAGE	2 URDU TOPIC CONTENT & PAGE	3 MATHEMATICS TOPIC CONTENT & PAGE	4 SCIENCE TOPIC CONTENT & PAGE
PN-150	PN-120			

Monday	English First Student Book	درسی کتاب شجرہ اردو صفحہ نمبر ۱۳	Math Student Book	Science student book
--------	----------------------------	----------------------------------	-------------------	----------------------



	<p>Page# 12 Encourage the students to learn the letter “Ee” with sound and sing the tune of the wheels on the bus.</p>	<p>تصاویری کہانی اور بنیادی ذہنی مہارت کی مد نظر رکھتے ہوئے حرف ’ٹ‘ کی پڑھائی کروائیں اور حرف ’ٹ‘ لکھنا سیکھیں</p>	<p>Above & Below Page# 8 Clear the concept of above & below to students through activity.</p>	<p>My Face, foot and Hand page# 9</p> <ul style="list-style-type: none">Point out and name the parts of body.
Tuesday	<p>English First Student Book Page# 13 ■ Encourage the students to learn the letter “Ee” with sound. ■ Make a elephant trunk with your arms in front of your nose and sway it. Saying e e e e..... ■ Trace “Ee” with the index finger.</p>	<p>درسی کتاب شجرہ اردو صفحہ نمبر ۱۳</p> <p>تصاویری کہانی اور بنیادی ذہنی مہارت کی مد نظر رکھتے ہوئے حرف ’ٹ‘ کی پڑھائی کروائیں اور حرف ’ٹ‘ لکھنا سیکھیں</p>	<p>Math Activity Book Above & Below Page# 10 Tick the one that is above</p>	<p>Science student book My Face, foot and Hand page# 9 Point out and name the parts of body.</p>
Wednesday	<p>English First Activity Book Page# 16 Trace letter E. Colour the Egg.</p>	<p>صفحہ نمبر ۱۴</p> <p>ورک بک۔ دیئے گئے خاکوں پر پنسل پھریں اور تصویر میں رنگ بھریں اور حرف ”ٹ“ پر پنسل پھریں</p>	<p>Math Student Book Number 3 Page# 22 Count aloud.</p>	<p>Science Activity book Brushing My Teeth page# 12 Colour the picture..</p>
Thursday	<p>English First Activity Book Page# 17 Trace letter “E”.</p>	<p>درسی کتاب شجرہ اردو صفحہ نمبر ۱۵</p> <p>ان تصاویر کے نام بولیں اور ’ٹ‘ سے شروع نہ ہونے والی چیز پر x لگائیں اور ’ٹ‘ سے شروع ہونے والے حشرات کی پہچان کریں میں رنگ بھریں</p>	<p>Math Activity Book Trace and Colour 3. Page# 24</p>	
Friday	<p>Activity Day: ■ Letter “E” made of soft sandpaper traced first with fingers. ■ Draw a letter “E” on the floor and let students walk on it with reciting poem. ■ Tell the story –Elle the elephant, followed by an activity. Make an elephant and let the students paste different coloured paper on it by tearing and pasting technique</p>	<p>صفحہ نمبر ۱۵</p> <p>ورک بک۔ صفحہ نمبر ۱۵ پر دی گئی مشق کروائیں</p>	<p>Activities: ■ Have the children make the number 1, using their pointer finger on the sand. ■ Let students recite rhyme for Number 1, One little flower.....</p>	<p>Activities Raise your hand and show the fingers, thumb and nails to the students. Ask the students to raise their hands and repeat the act on saying, “fingers”, “thumb” and “nails”. Tell the different activities we can do with the foot.</p> 



Daily Breakup

7/15 _7_/30

PG-1

PG-23342343


THIS IS OUR NEW TEACHING WEEK. PLAN IT CAREFULLY. FILL OUT THE FIELDS TO IMPLEMENT IT EFFECTIVELY.

WEEK	7	TERM INFORMATION	I	Apr-Oct	1 to 15	75/60 periods
			II	Nov-Mar	16 to 30	75/60 periods

PERIOD SUBJECT		1 ENGLISH TOPIC CONTENT & PAGE	2 URDU TOPIC CONTENT & PAGE	3 MATHEMATICS TOPIC CONTENT & PAGE	4 SCIENCE TOPIC CONTENT & PAGE
PN-150	PN-120				

Monday	English First Student Book Page# 16 Encourage the students to learn the letter "Ff" with sound and sing the tune of Old Macdonald.	درسی کتاب شجرہ اردو صفحہ نمبر ۱۳ - تصادیری کہانی اور بنیادی ذہنی مہارت کی مد نظر رکھتے ہوئے حرف 'ٹ' کی پڑھائی کروائیں اور حرف 'ٹ' لکھنا سیکھیں	Math Student Book <u>Shape- Circle</u> Page# 9 Trace the circle	Science student book Parts of My face page# 10 • Draw different parts of my face and join the labels to the parts correctly.
Tuesday	English First Student Book Page# 17 ■ Encourage the students to learn the letter "Ff" with sound. ■ Stretch your arms making flying movements and say f f f f..... ■ Trace "Ff" with the index finger.	درسی کتاب شجرہ اردو صفحہ نمبر ۱۳ - تصادیری کہانی اور بنیادی ذہنی مہارت کی مد نظر رکھتے ہوئے حرف 'ٹ' کی پڑھائی کروائیں اور حرف 'ٹ' لکھنا سیکھیں	Math Activity Book <u>Shape- Circle</u> Page# 11 Trace the circles with your crayons.	Science Activity book My Face page# 13 Draw my face and hair to complete the picture
Wednesday	English First Activity Book Page# 18 Trace letter F. Colour the Fish.	صفحہ نمبر ۱۳ ورک بک - دیئے گئے خاکوں پر پنسل بھریں اور تصویر میں رنگ بھریں اور حرف "ٹ" لکھوائیں گھر کا کام : ورک بک - صفحہ نمبر ۱۵ پر دی گئی مشق کروائیں	Math Student Book Number 3 Page# 23 Count and circle 3 that are in each row.	Science Science Activity book My Body page# 14 Match the things with correct body parts.



Thursday	English First Activity Book Page# 19 Trace letter "F".	درسی کتاب شجرہ اردو صفحہ نمبر ۱۵ ان تصاویر کے نام بولیں اور 'ٹ' سے شروع نہ ہونے والی چیز پر 'x' لگائیں اور 'ٹ' سے شروع ہونے والے حشرات کی پہچان کریں میں رنگ بھریں	Math Activity Book Page# 25 Count and Trace 3.	
Friday	Activity Day: <ul style="list-style-type: none"> Letter "f" made of soft sandpaper traced first with fingers. Draw a letter "F" on the floor and let students walk on it with reciting poem. Recite the poem 'Flora the Flower' then do an activity. 	درسی کتاب شجرہ اردو صفحہ نمبر ۱۶ - تصاویری کہانی اور بنیادی ذہنی مہارت کی مد نظر رکھتے ہوئے حرف 'ٹ' کی پڑھائی کروائیں اور حرف 'ٹ' لکھنا سیکھیں	Activities: <ul style="list-style-type: none"> Have the children make the number 2, using their pointer finger on the sand. Let students recite rhyme for Number 2, two little blackbirds sitting on the hill..... 	Activities Call a student in front of the class and by touching and showing student's sense organs on student's face, tell the students about every sense organ one by one. 

Daily Breakup

8/15 _8_/30

PG-1

PG-23342343

THIS IS OUR NEW TEACHING WEEK. PLAN IT CAREFULLY. FILL OUT THE FIELDS TO IMPLEMENT IT EFFECTIVELY.

WEEK 8	TERM INFORMATION	I	Apr-Oct	1 to 15	75/60 periods
		II	Nov-Mar	16 to 30	75/60 periods

PERIOD	1	2	3	4
SUBJECT	ENGLISH	URDU	MATHEMATICS	SCIENCE
PN-150	PN-120	TOPIC CONTENT & PAGE	TOPIC CONTENT & PAGE	TOPIC CONTENT & PAGE

Monday	English First Student Book Page# 16 Encourage the students to learn the letter "Gg" with sound and sing the	درسی کتاب شجرہ اردو صفحہ نمبر ۱۶ - تصاویری کہانی اور بنیادی ذہنی مہارت کی مد نظر رکھتے ہوئے حرف 'ٹ' کی پڑھائی	Math Student Book Colour-Red Page# 10 Circle the red objects.	Science student book Good toilet habits page# 11 • Tell good toilet habits to students
--------	---	--	---	--



	tune of The Farmer in the dell.	کروائیں اور حرف 'ٹ' لکھنا سیکھیں		
Tuesday	English First Student Book Page# 17 ■ Encourage the students to learn the letter "Gg" with sound. ■ Pretend to drink milk from a glass and say g g g g ■ Trace "Gg" with the index finger.	صفحہ نمبر ۱۶ ورک بک۔ دیئے گئے خاکوں پر پنسل پھریں اور تصویر میں رنگ بھریں اور حرف "ٹ" لکھو اور گھر کا کام: ۱۷ ورک بک۔ صفحہ نمبر ۱۷ پر دی گئی مشق کروائیں	Math Activity Book Colour-Red _ Page# 12 Trace and colour the red object.	Science Activity book Parts of Hand page# 15
Wednesday	English First Activity Book Page# 20 Trace letter G. Colour the goat.	درسی کتاب شجرہ اردو صفحہ نمبر ۱۷ ان تصاویر کے نام بولیں اور ٹ سے شروع نہ ہونے والی چیز پر x لگائیں اور ثابت انڈے پر دائرہ لگائیں	Math Student Book Counting skill Page# 24 Count in the above picture. Tick how many. Page #30 Count and circle the correct number	Science Activity book Page# 16 Match the pictures correctly.
Thursday	English First Activity Book Page# 21 Trace letter "G".	درسی کتاب شجرہ اردو صفحہ نمبر ۱۸ تصاویر کو پہچان کر متعلقہ حروف سے ملائیں	Math Activity Book Revise 1 to 3 Page# 26 Count and trace the correct number.	
Friday	Activity Day: ■ Letter "G" made of soft sandpaper traced first with fingers. ■ Draw a letter "g" on the floor and let students walk on it with reciting poem. ■ Sing the poem 'The Farmer in the dell.'	درسی کتاب شجرہ اردو صفحہ نمبر ۱۹ ۲۔ دیئے گئے حروف کی متعلقہ تصاویر میں رنگ بھریں مشق نمبر ۳ گھر کے کام کے لیے دیں	Activities: ■ Have the children make square, using their pointer finger on the sand. ■ draw and cut the square on blue paper and paste on white paper.	Activities Ask students simple questions about good toilet habits: Do you flush the toilet after every use? Do you use soap or hand wash for washing your hands? Do you clean your hands with water? Do you wipe your hands after washing?



THIS IS OUR NEW TEACHING WEEK. PLAN IT CAREFULLY. FILL OUT THE FIELDS TO IMPLEMENT IT EFFECTIVELY.

WEEK 9	TERM INFORMATION	I	Apr-Oct	1 to 15	75/60 periods
		II	Nov-Mar	16 to 30	75/60 periods

PERIOD	1	2	3	4
SUBJECT	ENGLISH	URDU	MATHEMATICS	SCIENCE
PN-150	PN-120	TOPIC CONTENT & PAGE	TOPIC CONTENT & PAGE	TOPIC CONTENT & PAGE

Monday	<p>English First Student Book Page# 18 Encourage the students to learn the letter "Hh" with sound and sing the tune of The Farmer in the dell.</p>	<p>صفحہ نمبر ۱۸ درک بک۔ اعادہ سرگرمی (اتناش) صفحہ نمبر ۱۹ گھر کا کام درک بک۔ صفحہ نمبر ۱۹ پر دی گئی مشق کروائیں</p>	<p>Math Student Book Sorting Page# 11 Draw lines to match the red objects</p>	<p>Science student book Keeping Ourselves clean page# 12</p> <ul style="list-style-type: none"> Tell different ways to keep ourselves clean.
Tuesday	<p>English First Student Book Page# 19 ■ Encourage the students to learn the letter "Hh" with sound. ■ Stand with arms on your waist and laugh h h h h ■ Trace "Hh" with the index finger.</p>	<p>درسی کتاب شجرہ اردو صفحہ نمبر ۲۰ - تصاویر کی کہانی اور بنیادی ذہنی مہارت کی مد نظر رکھتے ہوئے حرف 'ج' کی پڑھائی کروائیں اور حرف 'ج' لکھنا سیکھیں</p>	<p>Math Activity Book Sorting Page# 13 Colour only the circles with your crayons.</p>	<p>Science Activity book Keep Clean page# 17 Look at the hygienic habits and match the pictures with their shadows.</p>
Wednesday	<p>English First Activity Book Page# 22 Trace letter H. Colour the Hut.</p>	<p>درسی کتاب شجرہ اردو صفحہ نمبر ۲۰ - تصاویر کی کہانی اور بنیادی ذہنی مہارت کی مد نظر رکھتے ہوئے حرف 'ج' کی پڑھائی کروائیں اور حرف 'ج' لکھنا سیکھیں</p>	<p>Math Student Book Number 4 Page# 31 Read and Count.</p>	<p>Science Activity book Bathing is Fun Page# 18 Colour the picture.</p>
Thursday	<p>English First Activity Book Page# 23 Trace letter "H".</p>	<p>درسی کتاب شجرہ اردو صفحہ نمبر ۲۱ ان تصاویر کے نام بولیں اور 'ج' سے شروع نہ ہونے والی چیز پر x لگائیں</p>	<p>Math Activity Book Trace and Colour 4. Page# 32</p>	
Friday	<p>Activity Day: ■ Letter "H" made of soft sandpaper traced first with fingers.</p>	<p>صفحہ نمبر ۲۰ درک بک۔ دیئے گئے خاکوں پر پنسل پھریں اور</p>	<p>Activities: ■ Draw some patterns on the board and ask the</p>	<p>Activities Discuss some habits in class by which we can keep</p>



	<ul style="list-style-type: none"> ■ Draw a letter “g” on the floor and let students walk on it with reciting poem. ■ Sing the poem ‘The Farmer in the dell.’ 	<p>تصویر میں رنگ بھریں اور حرف ”ج“ لکھوائیں صفحہ نمبر ۲۱ گھر کا کام ورک بک۔ صفحہ نمبر ۲۱ پر دی گئی مشق کروائیں</p>	<p>students to tell which is next.</p>	<p>ourselves clean. For example: “We should always wear clean clothes to feel active whole day.” “We should clip our nails regularly.” “We should always keep our hair combed properly.”</p>
--	---	--	--	--

PG-1
PG-23342343

Daily Breakup

10/15 _10_/30


THIS IS OUR NEW TEACHING WEEK. PLAN IT CAREFULLY. FILL OUT THE FIELDS TO IMPLEMENT IT EFFECTIVELY.

<p>WEEK 10</p>	<p>TERM INFORMATION</p>	<p>I</p>	<p>Apr-Oct</p>	<p>1 to 15</p>	<p>75/60 periods</p>
		<p>II</p>	<p>Nov-Mar</p>	<p>16 to 30</p>	<p>75/60 periods</p>

PERIOD SUBJECT		1 ENGLISH TOPIC CONTENT & PAGE	2 URDU TOPIC CONTENT & PAGE	3 MATHEMATICS TOPIC CONTENT & PAGE	4 SCIENCE TOPIC CONTENT & PAGE
PN-150	PN-120				

<p>Monday</p>	<p>English First Student Book Page# 20 Encourage the students to learn the letter “li” with sound and sing the tune of Mary had a little lamp.</p>	<p>درسی کتاب شجرہ ااردو صفحہ نمبر ۲۲ - تصاویر کی کہانی اور بنیادی ذہنی مہارت کی مد نظر رکھتے ہوئے حرف ’ج‘ کی پڑھائی کروائیں اور حرف ’ج‘ لکھنا سیکھیں</p>	<p>Math Student Book Shape- square Page# 16 Trace and Tick the square.</p>	<p>Science Activity book Clean Body page# 19 Which things will you use to clean your body? Circle the correct pictures.</p>
<p>Tuesday</p>	<p>English First Student Book Page# 21 ■ Encourage the students to learn the letter “li” with sound. ■ Pretend to wipe sweat from forehead and iiii..... ■ Trace “li” with the index finger.</p>	<p>صفحہ نمبر ۲۲ ورک بک۔ دیئے گئے خاکوں پر پنسل بھریں اور تصویر میں رنگ بھریں اور حرف ”ج“ لکھوائیں صفحہ نمبر ۲۳: گھر کا کام ورک بک۔ صفحہ نمبر ۲۳ پر دی گئی مشق کروائیں</p>	<p>Math Activity Book Shape- square Page# 18 Trace the squares with your crayons.</p>	<p>Science student book Family members page# 13 Draw lines to the correct labels for each members.</p>



Wednesday	English First Activity Book Page# 24 Trace letter I. Colour the Igloo.	درسی کتاب شجرہ اردو صفحہ نمبر ۲۳ ان تصاویر کے نام بولیں اور 'ج' سے شروع نہ ہونے والے لی چیز پر 'x' لگائیں اور 'ج' سے شروع ہونے والے چیز پر دائرہ لگائیں	Math Student Book Number 4 Page# 32 Count and circle 4 that are in each row.	Science Activity book My Family Page# 20 Paste your family members photographs here.
Thursday	English First Activity Book Page# 25 Trace letter "I".	درسی کتاب شجرہ اردو صفحہ نمبر ۲۴ - تصاویر کی کہانی اور بنیادی ذہنی مہارت کی مد نظر رکھتے ہوئے حرف 'ج' کی پڑھائی کروائیں اور حرف 'ج' لکھنا سیکھیں	Math Activity Book Page# 33 Count and Trace 4.	
Friday	Activity Day: ■ Letter "I" made of soft sandpaper traced first with fingers. ■ Draw a letter "i" on the floor and let students walk on it with reciting poem. ■ Sing the poem 'Mary had a little lamp.'		Activity: • Show some objects 2 in numbers like 2 toys, pencils etc. • Draw 2 objects and count and say number.	Activities Let Us Imitate- In activity area let the students play, and act like family members and talk like them. Let the students talk about their family members like father, mother and others. 

11_/15 _11_/30

THIS IS OUR NEW TEACHING WEEK. PLAN IT CAREFULLY. FILL OUT THE FIELDS TO IMPLEMENT IT EFFECTIVELY.

WEEK 11	TERM INFORMATION	I	Apr-Oct	1 to 15	75/60 periods
		II	Nov-Mar	16 to 30	75/60 periods

PERIOD	1	2	3	4
SUBJECT	ENGLISH	URDU	MATHEMATICS	SCIENCE
PN-150	PN-120	TOPIC CONTENT & PAGE	TOPIC CONTENT & PAGE	TOPIC CONTENT & PAGE



Monday	English First Student Book Page# 22 Encourage the students to learn the letter "Jj" with sound and sing the tune .	صفحہ نمبر ۲۴ ورک بک - دیئے گئے خاکوں پر پنسل بھریں اور تصویر میں رنگ بھریں اور حرف "ج" لکھوائیں صفحہ نمبر ۲۵: گھر کا کام ورک بک - صفحہ نمبر ۲۵ پر دی گئی مشق کروائیں	Math Student Book Colour-Blue Page# 17 Circle the blue objects. Colour the objects blue	Science Activity book Thank you Father page# 21 Do activity on page # 21
Tuesday	English First Student Book Page# 23 ■ Encourage the students to learn the letter "Jj" with sound. ■ Pretend to wipe sweat from forehead and j j j j ■ Trace "Jj" with the index finger.	صفحہ نمبر ۲۵ درسی کتاب شجرہ اردو ان تصاویر کے نام بولیں اور 'ج' سے شروع نہ ہونے والی چیز پر x لگائیں اور 'ج' سے شروع ہونے والے پیشہ ور کی پہچان کریں اور اس کے گرد دائرہ لگائیں	Math Activity Book Colour-Blue _ Page# 19 Trace and colour the object blue.	Science student book Family Fun Time page# 14 Tick the activities you do with your family.
Wednesday	English First Activity Book Page# 26 Trace letter I. Colour the Jug.	صفحہ نمبر ۲۶ درسی کتاب شجرہ اردو - تصاویری کہانی اور بنیادی ذہنی مہارت کی مد نظر رکھتے ہوئے حرف 'ج' کی پڑھائی کروائیں اور حرف 'ج' لکھنا سیکھیں	Math Student Book Number 5 Page# 33 Read and Count.	Science student book Family Fun Time page# 15 Tick the activities you do with your family.
Thursday	English First Activity Book Page# 27 Trace letter "J".	صفحہ نمبر ۲۶ ورک بک - دیئے گئے خاکوں پر پنسل بھریں اور تصویر میں رنگ بھریں اور حرف "ج" لکھوائیں ہوم ورک: صفحہ نمبر ۲: ورک بک	Math Activity Book Trace and Colour 5. Page# 34	
Friday	Activity Day: ■ Letter "j" made of soft sandpaper traced first with fingers. ■ Draw a letter "j" on the floor and let students walk on it with reciting poem. ■ Sing the poem 'Skip to my lou.'	صفحہ نمبر ۲۷ درسی کتاب شجرہ اردو ان تصاویر کے نام بولیں اور 'ج' سے شروع نہ ہونے والی چیز پر x لگائیں اور 'ج' سے شروع ہونے والے پھل کو ٹوکری سے ملائیں	Activity: • Show some objects 3 in numbers like 3 toys, pencils etc. • Draw 3 objects and count and say number.	Activities Engage the students in simple discussion like ask students one by one to tell about the things they enjoy to do with their family members. Talk about the activities that families do together. Talk about eating together and spending time with grandparents



--	--	--	--	--

12_/15 _12_/30

THIS IS OUR NEW TEACHING WEEK. PLAN IT CAREFULLY. FILL OUT THE FIELDS TO IMPLEMENT IT EFFECTIVELY.

WEEK 12	TERM INFORMATION	I	Apr-Oct	1 to 15	75/60 periods
		II	Nov-Mar	16 to 30	75/60 periods

PERIOD SUBJECT		1 ENGLISH	2 URDU	3 MATHEMATICS	4 SCIENCE
PN-150	PN-120	TOPIC CONTENT & PAGE	TOPIC CONTENT & PAGE	TOPIC CONTENT & PAGE	TOPIC CONTENT & PAGE

Monday	English First Student Book Page# 24 Encourage the students to learn the letter “Kk” with sound and sing the tune the Farmar in the dell	درسی کتاب شجرہ اردو صفحہ نمبر ۲۸ تا ۲۹ مشق نمبر اگھر کے کام کے لئے دیں اور مشق ۲ اور ۳ کلاس میں کروائیں	Math Student Book Sorting Page# 18 Identify the shapes and tick the correct box.	Science Activity book Thank you Father page# 22 Match correctly to know what they are enjoying page # 22
Tuesday	English First Student Book Page# 25 ■ Encourage the students to learn the letter “kk” with sound. ■ Pretend to open a lock with key and say k k k k ■ Trace “Kk” with the index finger.	درسی کتاب شجرہ اردو صفحہ نمبر ۳۰ - تصاویر کی کہانی اور بنیادی ذہنی مہارت کی مدد نظر رکھتے ہوئے حرف ’د‘ کی پڑھائی کروائیں اور حرف ’د‘ لکھنا سیکھیں	Math Activity Book Shape- square Page# 20 Circle the objects that square in shape.	Science Activity book Family Pictures page# 23 Match the family pictures page # 23
Wednesday	English First Activity Book Page# 28 Trace letter K. Colour the Kite.	صفحہ نمبر ۳۰ ورک بک - دیئے گئے خاکوں پر پنسل پھریں اور تصویر میں رنگ بھریں اور حرف ”د“ لکھوائیں ہوم ورک: صفحہ نمبر ۳۱ ورک بک	Math Student Book Number 5 Page# 34 Count and circle 5 that are in each row.	Science student book Love and care in a family page# 16-17 Family members care for each other.



Thursday	English First Activity Book Page# 29 Trace letter “K”.	درسی کتاب شجرہ اردو صفحہ نمبر ۳۱ ان تصاویر کے نام بولیں اور ’ڈ‘ سے شروع نہ ہونے والی چیز پر × لگائیں اور ’ڈ‘ سے شروع ہونے والے جانور کو تلاش کریں اور اس کے گرد دائرہ لگائیں	Math Activity Book Page# 35 Count and Trace 5.	
Friday	Activity Day: ■ Letter “K” made of soft sandpaper traced first with fingers. ■ Draw a letter “k” on the floor and let students walk on it with reciting poem. ■ Sing the poem ‘The farmer in the dell.’	درسی کتاب شجرہ اردو صفحہ نمبر ۳۲ - تصاویری کہانی اور بنیادی ذہنی مہارت کی مد نظر رکھتے ہوئے حرف ’ڈ‘ کی پڑھائی کروائیں اور حرف ’ڈ‘ لکھنا سیکھیں	Activity: • Make cutouts of rectangles, circle with red, blue and yellow and tell students to identify yellow one.	Activities Ask Students: Who takes care of you when you are ill? Do you sometimes get injured? Who takes care of you when you got injured

13_/15 _13_/30

THIS IS OUR NEW TEACHING WEEK. PLAN IT CAREFULLY. FILL OUT THE FIELDS TO IMPLEMENT IT EFFECTIVELY.

WEEK 13	TERM INFORMATION	I	Apr-Oct	1 to 15	75/60 periods
		II	Nov-Mar	16 to 30	75/60 periods

PERIOD SUBJECT		1 ENGLISH TOPIC CONTENT & PAGE	2 URDU TOPIC CONTENT & PAGE	3 MATHEMATICS TOPIC CONTENT & PAGE	4 SCIENCE TOPIC CONTENT & PAGE
PN-150	PN-120				

Monday	English First Student Book Page# 24 Encourage the students to learn the letter “Kk” with sound and sing the tune the Farmer in the dell	صفحہ نمبر ۳۲ تا ۳۳ درک بک - دیئے گئے خاکوں پر پنسل بھریں اور تصویر میں رنگ بھریں اور حرف ’ڈ‘ لکھوائیں ہوم ورک: صفحہ نمبر ۳۳: درک بک	Math Student Book Patterns Page# 19 Tick what will come next to complete the pattern.	Science student book Love and care in a family page# 16-17 Family members care for each other.
Tuesday	English First Student Book Page# 25 ■ Encourage the students to learn the	درسی کتاب شجرہ اردو صفحہ نمبر ۳۳ ان تصاویر کے نام بولیں اور ’ڈ‘ سے شروع نہ ہونے والی	Math Activity Book Patterns Page# 21 Colour the one that is next in the	Science Activity book Help your mother page# 24 Tick the correct boxes.



	<p>letter “kk” with sound.</p> <ul style="list-style-type: none"> ■ Pretend to open a lock with key and say k k k k ■ Trace “Kk” with the index finger. 	<p>چیز پر x لگائیں اور ڈ سے شروع ہونے والے برتن کو تلاش کریں اور اس کے گرد دائرہ لگائیں</p>	<p>pattern.</p>	
Wednesday	<p>English First Activity Book Page# 28 Trace letter K. Colour the Kite.</p>	<p>درسی کتاب شجرہ اردو صفحہ نمبر ۳۴ - تصادیری کہانی اور بنیادی ذہنی مہارت کی مد نظر رکھتے ہوئے حرف ’ڈ‘ کی پڑھائی کروائیں اور حرف ’ڈ‘ لکھنا سیکھیں درسی کتاب شجرہ اردو گھر کا کام: صفحہ نمبر ۳۵</p>	<p>Math Student Book Revising 1 to 5 Page# 35-</p>	<p>Science student book In The Park page# 18-19 Tell few things which we see in the park.</p>
Thursday	<p>English First Activity Book Page# 29 Trace letter “K”.</p>	<p>صفحہ نمبر ۳۴ تا ۳۵ درک پک - دیئے گئے خاکوں پر پنسل پھریں اور تصویر میں رنگ بھریں اور حرف ’ڈ‘ لکھوائیں ہوم ورک: صفحہ نمبر ۳۵: درک پک</p>	<p>Math Activity Book Revising 1 to 5 Page# 36-37</p>	
Friday	<p>Activity Day:</p> <ul style="list-style-type: none"> ■ Letter “K” made of soft sandpaper traced first with fingers. ■ Draw a letter “k” on the floor and let students walk on it with reciting poem. ■ Sing the poem ‘The farmer in the dell.’ 	<p>درسی کتاب شجرہ اردو صفحہ نمبر ۳۶ تا ۳۷ - تصادیری کہانی اور بنیادی ذہنی مہارت کی مد نظر رکھتے ہوئے حرف ’ر‘ کی پڑھائی کروائیں اور حرف ’ر‘ لکھنا سیکھیں صفحہ نمبر ۳۷ گھر کے کام کے لئے</p>	<p>Activity:</p> <p>Make cutouts of triangles with different colour papers and distribute these cutouts along with an ice cream sticks and ask students to stick the triangle cutout at one side of ice cream stick.</p>	<p>Activities Ask Students: Who takes care of you when you are ill? Do you sometimes get injured? Who takes care of you when you got injured</p>

14_/15 _14_/30

THIS IS OUR NEW TEACHING WEEK. PLAN IT CAREFULLY. FILL OUT THE FIELDS TO IMPLEMENT IT EFFECTIVELY.

WEEK 14	TERM INFORMATION	I	Apr-Oct	1 to 15	75/60 periods
		II	Nov-Mar	16 to 30	75/60 periods

PERIOD	1	2	3	4
---------------	----------	----------	----------	----------



SUBJECT		ENGLISH	URDU	MATHEMATICS	SCIENCE
PN-150	PN-120	TOPIC CONTENT & PAGE	TOPIC CONTENT & PAGE	TOPIC CONTENT & PAGE	TOPIC CONTENT & PAGE

Monday	English First Student Book Page# 26 Encourage the students to learn the letter "Ll" with sound and sing the Old macdonald tune	صفحہ نمبر ۳۶ تا ۳۷ ورک بک۔ دیئے گئے خاکوں پر پنسل پھریں اور تصویر میں رنگ بھریں اور حرف "ڈ" لکھوائیں ہوم ورک: صفحہ نمبر ۳۷: ورک بک	Math Activity Book Patterns Page# 23 Count the object trace the number	Science student book In The Park page# 18-19 Tell few things which we see in the park.
Tuesday	English First Student Book Page# 27 ■ Encourage the students to learn the letter" Ll" with sound. ■ Pretend to climb a ladder, making the action with both hands and say ll ll ■ Trace "Ll" with the index finger.	درسی کتاب شجرہ اردو صفحہ نمبر ۳۸ تا ۳۹ ۔ تصاویر کی کہانی اور بنیادی ذہنی مہارت کی مد نظر رکھتے ہوئے حرف 'ز' کی پڑھائی کروائیں اور حرف 'ز' لکھنا سیکھیں صفحہ نمبر ۳۹ گھر کے کام کے لئے	Math Student Book Colour-Yellow Page# 25 Identify the yellow colour and tick the correct box.	Science Activity book in the Park page# 25 Tick the things you see in the park.
Wednesday	English First Activity Book Page# 30 Trace letter K. Colour the Lamp.	صفحہ نمبر ۳۸ تا ۳۹ ورک بک۔ دیئے گئے خاکوں پر پنسل پھریں اور تصویر میں رنگ بھریں اور حرف "ڈ" لکھوائیں ہوم ورک: صفحہ نمبر ۳۹: ورک بک	Math Activity Book Colour-yellow Page# 27 Colour the yellow objects.	Science Activity book Butterfly in the Park page# 26 Colour the picture.
Thursday	English First Activity Book Page# 31 Trace letter "Ll".	درسی کتاب شجرہ اردو صفحہ نمبر ۴۰ تا ۴۱ ۔ تصاویر کی کہانی اور بنیادی ذہنی مہارت کی مد نظر رکھتے ہوئے حرف 'ز' کی پڑھائی کروائیں اور حرف 'ز' لکھنا سیکھیں صفحہ نمبر ۴۱ گھر کے کام کے لئے	C:W: Math student Book Picture chart Page# 36 H.W: Math Activity Book Picture chart Page# 38	
Friday	Activity Day: ■ Letter "L" made of soft sandpaper traced first with fingers. ■ Draw a letter "L" on the floor and let students walk on it with reciting	صفحہ نمبر ۴۰ تا ۴۱ ورک بک۔ دیئے گئے خاکوں پر پنسل پھریں اور تصویر میں رنگ بھریں اور حرف "ڈ" لکھوائیں ہوم ورک: صفحہ نمبر ۴۱: ورک بک	Activities Do activities about patterns.	Activities Take students to the nearby park or school playing area. Let them play for some time. Discuss with them about the



	poem. ■ Sing the poem 'Old Macdonald tune			activities they do in the park. Also tell them we should throw waste in dustbin and always keep our surroundings clean.
--	--	--	--	---

15_/15 _15_/30

THIS IS OUR NEW TEACHING WEEK. PLAN IT CAREFULLY. FILL OUT THE FIELDS TO IMPLEMENT IT EFFECTIVELY.

WEEK 1 st	TERM INFORMATION	I	Apr-Oct	1 to 15	75/60 periods
		II	Nov-Mar	16 to 30	75/60 periods

PERIOD		1	2	3	4
SUBJECT		ENGLISH	URDU	MATHEMATICS	SCIENCE
PN-150	PN-120	TOPIC CONTENT & PAGE	TOPIC CONTENT & PAGE	TOPIC CONTENT & PAGE	TOPIC CONTENT & PAGE

Monday	English First Student Book Page# 28 Encourage the students to learn the letter "MM" with sound and sing the Hickory Dickory Dog.	درسی کتاب شجرہ اردو صفحہ نمبر ۳۳ تا ۳۴ - تصاویری کہانی اور بنیادی ذہنی مہارت کی مد نظر رکھتے ہوئے حرف 'ڑ' کی پڑھائی کروائیں اور حرف 'ڑ' لکھنا سیکھیں صفحہ نمبر ۳۳ گھر کے کام کے لئے	Math Student Book Counting yellow things Page# 26 Count and circle the correct number.	Science student book Road Transport page# 20-21 Tell few things which we see in the park.
Tuesday	English First Student Book Page# 29 ■ Encourage the students to learn the letter "Mm" with sound. ■ Put your finger on your forehead as if he thinking and say m m m m.... ■ Trace "Mm" with the index finger.	صفحہ نمبر ۳۳ تا ۳۴ درک بک - دیئے گئے خاکوں پر پنسل پھریں اور تصویر میں رنگ بھریں اور حرف 'ڑ' لکھوائیں ہوم ورک: صفحہ نمبر ۳۳: درک بک	Math student Book Shape Triangle Page# 27 Trace the triangle and tick the correct plate.	Science Activity book What is missing page# 27 Tick the object that is missing.



Wednesday	English First Activity Book Page# 32 Trace letter M. Colour the mango.	درسی کتاب شجرہ اردو صفحہ نمبر ۴۴ ۔ تصاویر کو غور سے دیکھیں اور متعلقہ حروف سے ملائیں	Math Activity Book Shape-Triangle Page# 28 Trace the triangles with your crayons	Science Student book Means of Transport page# 22-23
Thursday	English First Activity Book Page# 33 Trace letter "Mm".	درسی کتاب شجرہ اردو صفحہ نمبر ۴۵ مشق ۱۲ اور ۳ کلاس میں کروائیں	Math Student Book Shaping and Colours Shape-pattern Page# 28-29	
Friday	Activity Day: ■ Letter "m" made of soft sandpaper traced first with fingers. ■ Draw a letter "m" on the floor and let students walk on it with reciting poem. ■ Sing the poem 'Hickory Dickory Dog".	صفحہ نمبر ۴۴، ۴۵ درک بک۔ صفحہ نمبر ۴۴ کلاس میں کروائیں اور ۴۵ گھر کے کام کے لئے دیں	Math Activity Book Shaping and Colours Shape-pattern Page# 29-30	Activities Ask students simple questions and encourage them to answer: Do you ride bi-cycle? How do you come to school? Have you seen the school bus?



2nd Term/ Final Term

1/15 _16/30

THIS IS OUR NEW TEACHING WEEK. PLAN IT CAREFULLY. FILL OUT THE FIELDS TO IMPLEMENT IT EFFECTIVELY.

WEEK 16	TERM INFORMATION	I	Apr-Oct	1 to 15	75/60 periods
		II	Nov-Mar	16 to 30	75/60 periods

PERIOD SUBJECT		1 ENGLISH	2 URDU	3 MATHEMATICS	4 SCIENCE
PN-150	PN-120	TOPIC CONTENT & PAGE	TOPIC CONTENT & PAGE	TOPIC CONTENT & PAGE	TOPIC CONTENT & PAGE

Monday	English First Student Book Revision of alphabet Aa to Cc.	درسی کتاب شجرہ اردو صفحہ نمبر ۳۶ - تصادیری کہانی اور بنیادی ذہنی مہارت کی مد نظر رکھتے ہوئے حرف 'س' کی پڑھائی کروائیں اور حرف 'س' لکھنا سیکھیں	Math Student Book Unit: Fun Time Page# 30 Revising 1 to 3.	Science student book Road Transport page# 20-21 Tell few things which we see in the park.
Tuesday	English First Student Book Revision of alphabet Dd to Gg.	صفحہ نمبر ۳۶ ورک بک - دیئے گئے خاکوں پر پنسل پھریں اور تصویر میں رنگ بھریں اور حرف 'س' پر پنسل پھریں	Math Student Book Number 4 Page# 31-32	Science Activity book What is missing page# 27 Tick the object that is missing.
Wednesday	English First Student Book Revision of alphabet Hh to Jj.	درسی کتاب شجرہ اردو صفحہ نمبر ۴۰ مشق نمبر ۲ اور ۳ کلاس میں کروائیں	Math Student Book Number 5 Page# 33-34	Science Student book Means of Transport page# 22-23
Thursday	English First Student Book Revision of alphabet Kk to Mm.	صفحہ نمبر ۴۰ ورک بک - اس سے شروع ہونے والی چیزوں کو پہچانیں اور ان میں رنگ بھریں	Math Student Book Number 5 Page# 35-36	



Friday	<p>Activity Day: Sing to the tune of Hickory Dickory Dock</p> <ul style="list-style-type: none"> The monkey flew on a mat How could he ever do that? /mmm/ /mmm/ How could he ever do that? /mmm/ /mmm/ 	<p>درسی کتاب شجرہ اردو صفحہ نمبر ۳۸</p> <p>تصادیری کہانی اور بنیادی ذہنی مہارت کی مد نظر رکھتے ہوئے حرف 'ش' کی پڑھائی کروائیں اور حرف 'ش' لکھنا سیکھیں</p>	<p>Activities: Write numbers 1 to 5 on separate pieces of paper. Mix all the pieces in a bowl. Divide the class into five groups. Call one group in front of the class and ask the students to find the pieces with number 1 on them. In the same way call other group to find number 2. Continue the activity till all the numbers are segregated.</p>	<p>Activities Ask students to bring toys like bicycle, bike, scooter, cars etc. Let them make a road transport model by pasting these toys on a big white sheet. It will give them better understanding of vehicles for road transport.</p>
---------------	--	--	--	--

2/15 _17/30

THIS IS OUR NEW TEACHING WEEK. PLAN IT CAREFULLY. FILL OUT THE FIELDS TO IMPLEMENT IT EFFECTIVELY.

WEEK 17	TERM INFORMATION	I	Apr-Oct	1 to 15	75/60 periods
		II	Nov-Mar	16 to 30	75/60 periods

PERIOD SUBJECT		1 ENGLISH TOPIC CONTENT & PAGE	2 URDU TOPIC CONTENT & PAGE	3 MATHEMATICS TOPIC CONTENT & PAGE	4 SCIENCE TOPIC CONTENT & PAGE
PN-150	PN-120				

Monday	<p>English First Student Book Page# 30</p> <ul style="list-style-type: none"> Encourage the students to learn the letter "Nn" with sound and letter N words. Sing the Mary Had a little lamb. 	<p>صفحہ نمبر ۳۸</p> <p>ورک بک۔ دیئے گئے خاکوں پر پنسل پھریں اور تصویر میں رنگ بھریں اور حرف 'ش' پر پنسل پھریں</p>	<p>Math Student Book Same Objects Page# 37 Match the objects that are same.</p>	<p>Science Student book Means of Transport page# 22-23</p>
Tuesday	<p>English First Student Book Page# 31</p> <ul style="list-style-type: none"> Encourage the students to learn the letter" Nn" with sound. Pretend to be saying no, n n n n..... 	<p>صفحہ نمبر ۳۹</p> <p>درسی کتاب شجرہ اردو مشق نمبر ۲ اور ۳ کلاس میں کروائیں</p>	<p>Math Student Book Matching pairs Page# 38</p>	<p>Science Activity book Means of Transport page# 28 Draw a line to connect each picture with the other half.</p>



	Trace "Nn" with the index finger.			
Wednesday	English First Activity Book Page# 34 Trace letter N. Colour the Nest.	صفحہ نمبر ۳۹ ورک بک۔ /ش سے شروع ہونے والی چیزوں کو پہنچائیں اور ان میں رنگ بھریں	Math Activity Book Matching pairs Page# 39	Science Activity book Going round place page# 29 Trace paths to join means of transport to their correct places.
Thursday	English First Activity Book Page# 35 Trace letter "Nn".	درسی کتاب شجرہ اردو صفحہ نمبر ۵۰ ۔ تصاویری کہانی اور بنیادی ذہنی مہارت کی مد نظر رکھتے ہوئے حرف 'ص' کی پڑھائی کروائیں اور حرف 'ص' لکھنا سیکھیں	Math Activity Book Same and Different Page# 40	
Friday	Activity Day: ●Sandpaper letter 'n' to be traced first with fingers, then let the students make the shape in the air and on sand also. ●Gather some twigs and dried leaves and make a small nest in the class for students to see how birds make them and live in them.	صفحہ نمبر ۵۰ ورک بک۔ دیئے گئے خاکوں پر پنسل بھریں اور تصویر میں رنگ بھریں اور حرف 'ص' پر پنسل پھر یں	Activities: ●Take three red colour balls and one yellow colour ball from the ball pool. Ask the students "Which ball is different?" ●Play a game "Make a pair". Prepare cutouts of some fruits such as mango, apple, orange, banana and papaya. Make two cutouts of each fruit. Call some students in front of the class and give them one cutout each. Now ask the students to make pair.	Activities Help the students to make a simple model on means of transport as they have previously made on road transport.

3/15 _18/30

THIS IS OUR NEW TEACHING WEEK. PLAN IT CAREFULLY. FILL OUT THE FIELDS TO IMPLEMENT IT EFFECTIVELY.

WEEK	18	TERM INFORMATION	I	Apr-Oct	1 to 15	75/60 periods
			II	Nov-Mar	16 to 30	75/60 periods

PERIOD	1	2	3	4
--------	---	---	---	---



SUBJECT		ENGLISH	URDU	MATHEMATICS	SCIENCE
PN-150	PN-120	TOPIC CONTENT & PAGE	TOPIC CONTENT & PAGE	TOPIC CONTENT & PAGE	TOPIC CONTENT & PAGE

Monday	<p>English First Student Book Page# 32</p> <p>■ Encourage the students to learn the letter “Oo” with sound and letter O words.</p> <p>■ Sing the tune of “Skip to my lou”.</p>	<p>درسی کتاب شجرہ اردو صفحہ نمبر ۵۱ مشق نمبر ۲ اور ۳ کلاس میں کروائیں</p>	<p>Math Student Book Same and Different Page# 39</p>	<p>Science Student book Different clothes page# 24</p>
Tuesday	<p>English First Student Book Page# 33</p> <p>■ Encourage the students to learn the letter” Oo” with sound.</p> <p>■ Cup your hands around the mouth and say o o o o.....</p> <p>■ Trace “Oo” with the index finger.</p>	<p>صفحہ نمبر ۵۱ ورک بک۔ / ص / سے شروع ہونے والی چیزوں کو پہنچائیں اور ان میں رنگ بھریں</p>	<p>Math Activity Book Same and Different Page# 40</p>	<p>Science Student book Different clothes page# 24</p>
Wednesday	<p>English First Activity Book Page# 36</p> <p>Trace letter O. Colour the Octopus.</p>	<p>درسی کتاب شجرہ اردو صفحہ نمبر ۵۲ ۔ تصاویری کہانی اور بنیادی ذہنی مہارت کی مد نظر رکھتے ہوئے حرف ’ض‘ کی پڑھائی کروائیں اور حرف ’ض‘ لکھنا سیکھیں</p>	<p>Math Student Book Same and Different Page# 39</p>	<p>Science Activity book My Clothes page# 31</p> <p>Match the clothes to the girl, which will fit her.</p>
Thursday	<p>English First Activity Book Page# 37</p> <p>Trace letter “Nn”.</p>	<p>صفحہ نمبر ۵۲ ورک بک۔ دیئے گئے خاکوں پر پنسل پھریں اور تصویر میں رنگ بھریں اور حرف ’ض‘ پر پنسل پھریں</p>	<p>Math Activity Book Same and Different Page# 40</p>	
Friday	<p>Activity Day:</p> <p>● Sandpaper letter ‘o’ to be traced first with fingers, then let the students make the shape in the air and on sand also</p> <p>● Make a big octopus using papers. Ask the students to paint it orange in colour and then to paste the eight legs</p>	<p>درسی کتاب شجرہ اردو صفحہ نمبر ۵۳ مشق نمبر ۲ اور ۳ کلاس میں کروائیں</p>	<p>Activities:</p> <p>● Draw two circles and one triangle on board and ask the students “Which shape is different?” You may put your finger on each shape and ask “This?” to which the students may</p>	<p>Activities</p> <p>Ask the students to come dressed in their favourite clothes on ‘Dress me up day’. Let them talk about the dress she/he is wearing and why is it their favourite one.</p>



	on it		reply yes or no.	
--	-------	--	------------------	--

4/15 _19/30

THIS IS OUR NEW TEACHING WEEK. PLAN IT CAREFULLY. FILL OUT THE FIELDS TO IMPLEMENT IT EFFECTIVELY.

WEEK 19	TERM INFORMATION	I	Apr-Oct	1 to 15	75/60 periods
		II	Nov-Mar	16 to 30	75/60 periods

PERIOD SUBJECT		1 ENGLISH TOPIC CONTENT & PAGE	2 URDU TOPIC CONTENT & PAGE	3 MATHEMATICS TOPIC CONTENT & PAGE	4 SCIENCE TOPIC CONTENT & PAGE
PN-150	PN-120				

Monday	English First Student Book Page# 34 ■ Encourage the students to learn the letter “Pp” with sound and letter P words. ■ Sing the tune of “Old Macdonald”.	صفحہ نمبر ۵۳ ورک بک۔ /ض سے شروع ہونے والی چیزوں کو پہنچا نیں اور ان میں رنگ بھریں	Math Student Book Number 6 Page# 40	Science Student book Caring for clothes page# 25
Tuesday	English First Student Book Page# 35 ■ Encourage the students to learn the letter” Pp” with sound. ■ Pretend to be picking popcorn from a bowl and say p p p p..... ■ Trace “Pp” with the index finger.	صفحہ نمبر ۵۴ درسی کتاب شجرہ اردو - تصاویر کی کہانی اور بنیادی ذہنی مہارت کی مد نظر رکھتے ہوئے حرف ’ط‘ کی پڑھائی کر وائیں اور حرف ’ط‘ لکھنا سیکھیں	Math Activity Book Number 6 Trace and colour Page# 42	Science Activity book Clothes that protect us from cold. page# 32
Wednesday	English First Activity Book Page# 38 Trace letter P. Colour the Pumpkin.	صفحہ نمبر ۵۴ ورک بک۔ دینے گئے خاگوں پر پنسل بھریں اور تصویر میں رنگ بھریں اور حرف ’ط‘ پر پنسل بھریں	Math Student Book Counting skill-Number 6 Page# 41	Science Activity book Similar Clothes page# 33 Match the same types of clothes.



Thursday	English First Activity Book Page# 39 Trace letter "Pp".	درسی کتاب شجرہ اردو صفحہ نمبر ۵۵ مشق نمبر ۱۲ اور ۱۳ کلاس میں کروائیں	Math Activity Book Count and Trace number 6 Page# 43	
Friday	Activity Day: ●Sandpaper letter 'p' to be traced first with fingers, then let the students make the shape in the air and on sand also. ●Make a stick puppet of 'Princess Pretty', by pasting a princess cut out over ice-cream stick.	صفحہ نمبر ۵۵ ورک بک - / ط / سے شروع ہونے والی چیزوں کو پہنچائیں اور ان میں رنگ بھریں	Activities ●Write number 6 on board and say "six". Make the students repeat after you. ●Take six pencils and count one by one – one..., two..., three..., four..., five..., six... Make the students repeat after you. ●Get the students to make number 6 using their pointer finger on the sand in the sand box.	Activities Ask few question from students ★ Who washes your clothes? ★ Do you get your uniform ironed? ★ Do you all wear same uniform or different? ★ Do you keep your clothes clean?

5/15 _20/30

THIS IS OUR NEW TEACHING WEEK. PLAN IT CAREFULLY. FILL OUT THE FIELDS TO IMPLEMENT IT EFFECTIVELY.

WEEK 20	TERM INFORMATION	I	Apr-Oct	1 to 15	75/60 periods
		II	Nov-Mar	16 to 30	75/60 periods

PERIOD SUBJECT		1 ENGLISH	2 URDU	3 MATHEMATICS	4 SCIENCE
PN-150	PN-120	TOPIC CONTENT & PAGE	TOPIC CONTENT & PAGE	TOPIC CONTENT & PAGE	TOPIC CONTENT & PAGE

Monday	English First Student Book Page# 36 ■Encourage the students to learn the letter "Qq" with sound and letter q words. ■Sing the tune of "The Farmer in the	درسی کتاب شجرہ اردو صفحہ نمبر ۵۶ - تصاویری کہانی اور بنیادی ذہنی مہارت کی مد نظر رکھتے ہوئے حرف 'ظ' کی پڑھائی کروائیں اور حرف 'ظ' لکھنا سیکھیں	Math Student Book Number 7 Page# 42	Science Activity book I wear clothes myself page# 34
--------	---	---	---	--



	dell".			
Tuesday	English First Student Book Page# 37 ■ Encourage the students to learn the letter "Qq" with sound. ■ Click your fingers as it saying quick, quick , quick and say kw kw ■ Trace "Qq" with the index finger.	صفحہ نمبر ۵۶ ورک بک۔ دیئے گئے خاکوں پر پنسل پھریں اور تصویر میں رنگ بھریں اور حرف 'ظ' پر پنسل پھریں	Math Activity Book Number 7 Trace and colour Page# 44	Science Student book My Birthday page# 26-27
Wednesday	English First Activity Book Page# 40 Trace letter Qq. Colour the quail.	درسی کتاب شجرہ اردو صفحہ نمبر ۵۷ مشق نمبر ۲ اور ۳ کلاس میں کروائیں	Math Student Book Counting skill-Number 7 Page# 43	Science Student book My Birthday page# 26-27
Thursday	English First Activity Book Page# 41 Trace letter "Qq".	صفحہ نمبر ۵۷ ورک بک۔ /ظ/ سے شروع ہونے والی چیزوں کو پہچانیں اور ان میں رنگ بھریں	Math Activity Book Count and Trace number 7 Page# 45	
Friday	Activity Day: ■ Sandpaper letter 'q' to be traced first with fingers, then let the students make the shape in the air and on sand also ■ Make a Queen's crown. Cut it out of the sheet, decorate it with golden paper and other accessories.	درسی کتاب شجرہ اردو صفحہ نمبر ۵۸ - تصاویر کو غور سے دیکھیں اور متعلقہ حروف سے ملائیں ہوم ورک: صفحہ نمبر ۵۸ ورک بک۔ س تاظ (اعادہ سر گرمی)	Activities ● Read out the story of "Snow White and the Seven Dwarfs" to the students. Choose seven students to be the seven happy dwarfs who live together in the woods. Sing the following song as the seven dwarfs march off to work. ● Get the students to make number 7 using their	Activities Organise a small party in the class by putting up a few balloons and having a few snacks to eat. Let the students come to know the spirit of celebration.



			pointer finger on the sand in the Sand box.	
--	--	--	---	--

6/15 _21/30

THIS IS OUR NEW TEACHING WEEK. PLAN IT CAREFULLY. FILL OUT THE FIELDS TO IMPLEMENT IT EFFECTIVELY.

WEEK	21	TERM INFORMATION	I	Apr-Oct	1 to 15	75/60 periods
			II	Nov-Mar	16 to 30	75/60 periods

PERIOD		1	2	3	4
SUBJECT		ENGLISH	URDU	MATHEMATICS	SCIENCE
PN-150	PN-120	TOPIC CONTENT & PAGE	TOPIC CONTENT & PAGE	TOPIC CONTENT & PAGE	TOPIC CONTENT & PAGE

Monday	<p>English First Student Book Page# 38</p> <ul style="list-style-type: none"> Encourage the students to learn the letter "Rr" with sound and letter r words. Sing the tune of "Old Macdonald". 	<p>درسی کتاب شجرہ اردو صفحہ نمبر ۵۹</p> <p>- سوال نمبر ۲ اور ۳ کلاس میں کروائیں</p> <p>صفحہ نمبر ۵۹</p> <p>ہوم ورک: ورک بک۔</p> <p>س تاظ (اعادہ سرگرمی)</p>	<p>Math Student Book Number 8 Page# 44</p>	<p>Science Activity book Birthday celebration page# 35</p>
Tuesday	<p>English First Student Book Page# 39</p> <ul style="list-style-type: none"> Encourage the students to learn the letter "Rr" with sound. Pretend to be riding a scooter and say r r r Trace "Rr" with the index finger. 	<p>درسی کتاب شجرہ اردو صفحہ نمبر ۶۰</p> <p>- تصاویر کی کہانی اور بنیادی ذہنی مہارت کی مد نظر رکھتے ہوئے حرف 'ع' کی پڑھائی کروائیں اور حرف 'ع' لکھنا سیکھیں</p>	<p>Math Activity Book Number 8 Trace and colour Page# 46</p>	<p>Science Activity book What does not Belong page# 36</p> <p>Circle what does not belong in the picture.</p>
Wednesday	<p>English First Activity Book Page# 42</p> <p>Trace letter Rr. Colour the Rabbit.</p>	<p>صفحہ نمبر ۶۰</p> <p>ورک بک۔ دیئے گئے خاکوں پر پنسل پھریں اور تصویر میں رنگ بھریں اور حرف 'ع' پر پنسل پھریں</p>	<p>Math Student Book Counting skill-Number 8 Page# 45</p>	<p>Science Activity book Sharing with friends page# 37</p> <p>Colour the pictures. Circle the things you share with your friends.</p>



Thursday	English First Activity Book Page# 43 Trace letter "Rr".	درسی کتاب شجرہ اردو صفحہ نمبر ۶۱ مشق نمبر ۲ اور ۳ کلاس میں کروائیں	Math Activity Book Count and Trace 8 Page# 47	
Friday	Activity Day: ■ Sandpaper letter 'r' to be traced first with fingers, then let the students make the shape in the air and on sand also ■ Story—Red Riding Hood—read the story 'Red Riding Hood' to the kids ■ Make rabbit masks using paper plates to further extend their understanding.	درک بک صفحہ نمبر ۶۱ درک بک۔ اے / سے شروع ہونے والی چیزوں کو پہنچائیں اور ان میں رنگ بھریں	Activities. ●Get the students to make number 8 using their pointer finger on the sand in the Sand box. ●Divide the class in groups. Cut some white paper plates in half. Cut strips of coloured- paper as octopus' arms. Give the plates and strips with a glue stick to each group. Ask the students to turn their plates over and spread glue across the bottom of the straight edge. Then they may paste the strips carefully on the glued-bottom. Ask the students to turn over their plates. Use black marking pens and draw octopus' eyes and a mouth on the paper plate face.	Activities Ask the students one by one to talk about an activity that they like to do with their siblings, cousins or friends in their locality or school.

7/15 _22/30

THIS IS OUR NEW TEACHING WEEK. PLAN IT CAREFULLY. FILL OUT THE FIELDS TO IMPLEMENT IT EFFECTIVELY.

WEEK 22	TERM INFORMATION	I	Apr-Oct	1 to 15	75/60 periods
		II	Nov-Mar	16 to 30	75/60 periods



PERIOD SUBJECT		1 ENGLISH TOPIC CONTENT & PAGE	2 URDU TOPIC CONTENT & PAGE	3 MATHEMATICS TOPIC CONTENT & PAGE	4 SCIENCE TOPIC CONTENT & PAGE
-------------------	--	--------------------------------------	-----------------------------------	--	--------------------------------------

Monday	English First Student Book Page# 40 ■ Encourage the students to learn the letter "Ss" with sound and letter r words. ■ Sing the tune of "Swan is swimming".	درسی کتاب شجرہ اردو صفحہ نمبر ۶۲ - تصاویری کہانی اور بنیادی ذہنی مہارت کی مد نظر رکھتے ہوئے حرف 'غ' کی پڑھائی کروائیں اور حرف 'غ' لکھنا سیکھیں ہوم ورک: ورک بک صفحہ نمبر ۶۲ - دیئے گئے خاکوں پر پنسل پھریں اور تصویر میں رنگ بھریں اور حرف 'غ' پر پنسل پھریں	Math Student Book Number 9 Page# 46	Science student book My House page# 28-29
Tuesday	English First Student Book Page# 41 ■ Encourage the students to learn the letter "Ss" with sound. ■ Make swimming motions with your arms and say sss sss ■ Trace "Ss" with the index finger.	درسی کتاب شجرہ اردو صفحہ نمبر ۶۳ مشق نمبر ۲ اور ۳ کلاس میں کروائیں	Math Activity Book Number 9 Trace and colour Page# 48	Science student book My House page# 28-29
Wednesday	English First Activity Book Page# 44 Trace letter Ss. Colour the Sun.	ورک بک صفحہ نمبر ۶۳ ورک بک - /غ سے شروع ہونے والی چیزوں کو پہنچائیں اور ان میں رنگ بھریں	Math Student Book Counting skill-Number 9 Page# 47	Science Activity book My Home & My Cosy House page# 38-39
Thursday	English First Activity Book Page# 45 Trace letter "Ss".	درسی کتاب شجرہ اردو صفحہ نمبر ۶۴ - تصاویری کہانی اور بنیادی ذہنی مہارت کی مد نظر رکھتے ہوئے حرف 'ف' کی پڑھائی کروائیں اور حرف 'ف' لکھنا سیکھیں صفحہ نمبر ۶۴ ہوم ورک: ورک بک - دیئے گئے خاکوں پر پنسل پھریں اور	Math Activity Book Count and Trace 9 Page# 49	



		تصویر میں رنگ بھریں اور حرف 'ف' پر پنسل پھریں	
Friday	Activity Day: <ul style="list-style-type: none"> ■ Sandpaper letter 's' to be traced first with fingers, then let the students make the shape in the air and on sand also ■ Students can make sun out of paper plate, giving it the rays and face 		Activities. Divide the class into four or five groups. Provide organic paints, a cut lady-finger and a big cut out of number 9 to each group. Ask the groups to create impression of the cut lady-finger inside the cut out of number 9. You may use a thick leaf in place of cut lady-finger too.
			Activities Show the picture from the student's book and talk about various rooms in a house. You may also talk about the things kept in different rooms.

8/15 _23/30

THIS IS OUR NEW TEACHING WEEK. PLAN IT CAREFULLY. FILL OUT THE FIELDS TO IMPLEMENT IT EFFECTIVELY.

WEEK 23	TERM INFORMATION	I	Apr-Oct	1 to 15	75/60 periods
		II	Nov-Mar	16 to 30	75/60 periods

PERIOD SUBJECT		1 ENGLISH TOPIC CONTENT & PAGE	2 URDU TOPIC CONTENT & PAGE	3 MATHEMATICS TOPIC CONTENT & PAGE	4 SCIENCE TOPIC CONTENT & PAGE
PN-150	PN-120				

Monday	English First Student Book Page# 42 <ul style="list-style-type: none"> ■ Encourage the students to learn the letter "Tt" with sound and letter t words. ■ Sing the tune of "The Farmer in the dell". 	درسی کتاب شجرہ اردو صفحہ نمبر ۶۵ مشق نمبر ۲ اور ۳ کلاس میں کروائیں ہوم ورک: ورک بک صفحہ نمبر ۶۵ ورک بک - /ف سے شروع ہونے والی چیزوں کو پہنچائیں اور	Math Student Book Number 10 Page# 48	Science Activity book Where do you keep it? Things in a House page# 40-41
--------	---	--	---	---



		ان میں رنگ بھریں		
Tuesday	English First Student Book Page# 43 ■ Encourage the students to learn the letter "Ss" with sound. ■ Make tumbling motion downward and say t t t ■ Trace "Tt" with the index finger.	درسی کتاب شجرہ اردو صفحہ نمبر ۶۳ - تصاویری کہانی اور بنیادی ذہنی مہارت کی مد نظر رکھتے ہوئے حرف 'ف' کی پڑھائی کروائیں اور حرف 'ف' لکھنا سیکھیں	Math Activity Book Number 10 Trace and colour Page# 50	Science Activity book A Big House page# 42
Wednesday	English First Activity Book Page# 46 Trace letter Tt. Colour the tree.	ورک بک صفحہ نمبر ۶۳ ورک بک - دیئے گئے خاکوں پر پنسل پھریں اور تصویر میں رنگ بھریں اور حرف 'ف' پر پنسل پھریں	Math Student Book Counting skill-Number 10 Page# 49	Science Student book My Friends page# 30-31
Thursday	English First Activity Book Page# 47 Trace letter "Tt".	درسی کتاب شجرہ اردو صفحہ نمبر ۶۵ مشق نمبر ۱۲ اور ۱۳ کلاس میں کروائیں ہوم ورک: ورک بک صفحہ نمبر ۶۵ - / ف / سے شروع ہونے والی چیزوں کو پہنچائیں اور ان میں رنگ بھریں	Math Activity Book Count and Trace 10 Page# 51	
Friday	Activity Day: ■ Sandpaper letter 't' to be traced first with fingers, then let the students make the shape in the air and on sand also ■ Making Tidy Tiger-Help the students make a Tidy Tiger in class. Use a paper bag, and draw cut outs of hands, ears,	درسی کتاب شجرہ اردو صفحہ نمبر ۶۶ - تصاویری کہانی اور بنیادی ذہنی مہارت کی مد نظر رکھتے ہوئے حرف 'ق' کی پڑھائی کروائیں اور حرف 'ق' لکھنا سیکھیں ہوم ورک: ورک بک صفحہ نمبر ۶۶ - دیئے گئے خاکوں پر پنسل پھریں اور	Activities: Distribute white sheet and paints in the class. Ask the students to paint their hands and press them on the white sheet. Now ask the students to count the fingers on the paper. Help the students to wash their	Activities Ask students to bring one empty tetra pack and help them to make a simple house by using the tetra pack.



eyes, nose and teeth, and paste it at the appropriate places as given. Also add details on the body, as given in the figure.	تصویر میں رنگ بھریں اور حرف 'ق' پر پینسل پھریں	hands properly after painting.	
--	--	--------------------------------	--

9/15 _24/30

THIS IS OUR NEW TEACHING WEEK. PLAN IT CAREFULLY. FILL OUT THE FIELDS TO IMPLEMENT IT EFFECTIVELY.

WEEK 24	TERM INFORMATION	I	Apr-Oct	1 to 15	75/60 periods
		II	Nov-Mar	16 to 30	75/60 periods

PERIOD SUBJECT		1 ENGLISH	2 URDU	3 MATHEMATICS	4 SCIENCE
PN-150	PN-120	TOPIC CONTENT & PAGE	TOPIC CONTENT & PAGE	TOPIC CONTENT & PAGE	TOPIC CONTENT & PAGE

Monday	<p>English First Student Book Page# 44</p> <ul style="list-style-type: none"> Encourage the students to learn the letter "Uu" with sound and letter u words. Sing the tune of "Old Macdonald". 	<p>درسی کتاب شجرہ اردو صفحہ نمبر ۶۷ مشق نمبر ۲ اور ۳ کلاس میں کروائیں درک بک صفحہ نمبر ۶۷ درک بک - ا ق سے شروع ہونے والی چیزوں کو پہنچائیں اور ان میں رنگ بھریں</p>	<p>Math Student Book Numbers flew away Page# 50</p>	<p>Science Student book My Friends page# 30-31</p>
Tuesday	<p>English First Student Book Page# 45</p> <ul style="list-style-type: none"> Encourage the students to learn the letter "Uu" with sound. Make your hands up in the jerks and say u u u Trace "Uu" with the index finger. 	<p>درسی کتاب شجرہ اردو صفحہ نمبر ۶۸ - تصاویر کی کہانی اور بنیادی ذہنی مہارت کی مد نظر رکھتے ہوئے حرف 'ک' کی پڑھائی کروائیں اور حرف 'ق' لکھنا سیکھیں</p>	<p>Math Student Book Numbers flew away Page# 51</p>	<p>Science Activity book I enjoy with my friends My Siblings page# 43-44</p>



Wednesday	English First Activity Book Page# 48 Trace letter Uu. Colour the Umbrella.	ورک بک صفحہ نمبر ۶۸ ورک بک۔ دیئے گئے خاکوں پر پنسل پھریں اور تصویر میں رنگ بھریں اور حرف 'ک' پر پنسل پھریں	Math Activity Book Numbers 1 to 10 Page# 52	Science Activity book In a classroom page# 32-33
Thursday	English First Activity Book Page# 49 Trace letter "Uu".	درسی کتاب شجرہ اردو صفحہ نمبر ۶۹ مشق نمبر ۲ اور ۳ کلاس میں کروائیں ہوم ورک: ورک بک صفحہ نمبر ۶۹ ورک بک۔ اک / اسے شروع ہونے والی چیزوں کو پہنچائیں اور ان میں رنگ بھریں	Math Activity Book Numbers 1 to 10 Page# 52	
Friday	Activity Day: ■ Sandpaper letter 'u' to be traced first with fingers, then let the students make the shape in the air and on sand also ■ Students can make their stick puppets of 'Uncle U', by pasting a crafty 'u' on an ice-cream stick ■ Decorating tiny umbrellas for the rainy day	درسی کتاب شجرہ اردو صفحہ نمبر ۷۰ تصادیری کہانی اور بنیادی ذہنی مہارت کی مد نظر رکھتے ہوئے حرف 'گ' کی پڑھائی کروائیں اور حرف 'گ' لکھنا سیکھیں	Activities: Play "Touch the Right Number" game. Call 10 students in front of the class. Write 1 to 10 on 10 separate sheets and stick each sheet on the shirts of the 10 students. Call rest of the students one by one, and say a number, and ask the student to touch the student with that number on his/her shirt	Activities ● Talk to the class about friends. Ask them: ★ Do you have many friends? ★ is your best friend in your class? ★ What is his/her name?

10/15 _25/30

THIS IS OUR NEW TEACHING WEEK. PLAN IT CAREFULLY. FILL OUT THE FIELDS TO IMPLEMENT IT EFFECTIVELY.

WEEK	25	TERM INFORMATION	I	Apr-Oct	1 to 15	75/60 periods
			II	Nov-Mar	16 to 30	75/60 periods

PERIOD	1	2	3	4
SUBJECT	ENGLISH	URDU	MATHEMATICS	SCIENCE



PN-150	PN-120	TOPIC CONTENT & PAGE	TOPIC CONTENT & PAGE	TOPIC CONTENT & PAGE	TOPIC CONTENT & PAGE
Monday	English First Student Book Page# 46 ■ Encourage the students to learn the letter “Vv” with sound and letter u words. ■ Sing the tune of “The Farmer in the dell”.	ورک بک صفحہ نمبر ۷۰ ورک بک۔ دیئے گئے خاکوں پر پنسل پھریں اور تصویر میں رنگ بھریں اور حرف ’گ‘ پر پنسل پھریں	Math Activity Book Count and circle the correct number. Page# 53	Science Activity book My classroom page# 45-47	
Tuesday	English First Student Book Page# 47 ■ Encourage the students to learn the letter “Vv” with sound. ■ Make a victory signs with your fingers and say v v v ■ Trace “Vv” with the index finger.	درسی کتاب شجرہ اردو صفحہ نمبر ۷۱ مشق نمبر ۱۲ اور ۳ کلاس میں کروائیں ہوم ورک: ورک بک صفحہ نمبر ۷۱ ورک بک۔ /گ سے شروع ہونے والی چیزوں کو پہنچائیں اور ان میں رنگ بھریں	Math Student Book Sort and Count Page# 52	Science student book Small animals page# 34-35	
Wednesday	English First Activity Book Page# 50 Trace letter Vv. Colour the vase.	درسی کتاب شجرہ اردو صفحہ نمبر ۷۲ سوال ۱: تصاویر کو غور سے دیکھیں اور مختلف حروف سے ملائیں ہوم ورک: ورک بک صفحہ نمبر ۷۲ ورک بک۔ اعادہ سرگرمی (ع تاگ)	Math Student Book Sort and Count Page# 52	Science student book Small animals page# 34-35	
Thursday	English First Activity Book Page# 51 Trace letter “Vv”.	درسی کتاب شجرہ اردو صفحہ نمبر ۷۳ مشق نمبر ۱۲ اور ۳ کلاس میں کروائیں ہوم ورک: ورک بک صفحہ نمبر ۷۳ ورک بک۔ اعادہ سرگرمی (ع تاگ)	Math Activity Book Sort and Count Page# 54		



Friday	<p>Activity Day: Sandpaper letter 'v' to be traced first with fingers, then let the students make the shape in the air and on sand also</p>	<p>درسی کتاب شجرہ اردو صفحہ نمبر ۷۴ - تصاویری کہانی اور بنیادی ذہنی مہارت کی مد نظر رکھتے ہوئے حرف 'ل' کی پڑھائی کروائیں اور حرف 'ل' لکھنا سیکھیں ہوم ورک: ورک بک صفحہ نمبر ۷۴ - دیئے گئے خاکوں پر پنسل پھریں اور تصویر میں رنگ بھریں اور حرف 'ل' پر پنسل پھریں</p>	<p>Activities: Use some colourful blocks for a sorting and counting activity. Make a pile of many blocks on the table. Now call 3-4 students and ask them to sort the blocks according to different colours. Now call some other 3-4 students and ask them to count each colour blocks while you keep a record on the board for everyone to see.</p>	<p>Activities Let the class play a game. Ask the students to sit when you say "sit" and to stand when you say "stand". Now say sit and stand in different sequence to make them play.</p>
--------	--	---	---	--

11/15 _26/30

THIS IS OUR NEW TEACHING WEEK. PLAN IT CAREFULLY. FILL OUT THE FIELDS TO IMPLEMENT IT EFFECTIVELY.

WEEK 26	TERM INFORMATION	I	Apr-Oct	1 to 15	75/60 periods
		II	Nov-Mar	16 to 30	75/60 periods

PERIOD SUBJECT		1 ENGLISH	2 URDU	3 MATHEMATICS	4 SCIENCE
PN-150	PN-120	TOPIC CONTENT & PAGE	TOPIC CONTENT & PAGE	TOPIC CONTENT & PAGE	TOPIC CONTENT & PAGE

Monday	<p>English First Student Book Page# 48 ■ Encourage the students to learn the letter "Ww" with sound and letter w words. ■ Sing the tune of "Hickery Dickery Dock".</p>	<p>درسی کتاب شجرہ اردو صفحہ نمبر ۷۵ مشق نمبر ۱۲ اور ۱۳ کلاس میں کروائیں ہوم ورک: ورک بک صفحہ نمبر ۷۵ ورک بک - ال سے شروع ہونے والی چیزوں کو پہچانیں اور ان میں رنگ بھریں</p>	<p>Math Student Book One more than 1 to 5 Page# 53</p>	<p>Science student book Big animals page# 36-37</p>
Tuesday	<p>English First Student Book Page# 49 ■ Encourage the students to learn the</p>	<p>درسی کتاب شجرہ اردو صفحہ نمبر ۷۶ - تصاویری کہانی اور بنیادی ذہنی مہارت کی</p>	<p>Math Student Book One more than 1 to 5 Page# 53</p>	<p>Science student book Big animals page# 36-37</p>



	<p>letter "Ww" with sound.</p> <ul style="list-style-type: none"> ■ Say w w w ■ Trace "Ww" with the index finger. 	<p>مد نظر رکھتے ہوئے حرف 'م' کی پڑھائی کروائیں اور حرف 'م' لکھنا سیکھیں</p>		
Wednesday	<p>English First Activity Book Page# 52 Trace letter Ww. Colour the watermelon.</p>	<p>ہوم ورک: ورک بک صفحہ نمبر ۷۷ - دیئے گئے خاکوں پر پنسل پھریں اور تصویر میں رنگ بھریں اور حرف 'م' پر پنسل پھریں</p>	<p>Math Student Book One more than 6 to 10 Page# 54</p>	<p>Science Activity book Big animals page# 48-49</p>
Thursday	<p>English First Activity Book Page# 53 Trace letter "Ww".</p>		<p>Math Student Book One more than 6 to 10 Page# 54</p>	
Friday	<p>Activity Day:</p> <ul style="list-style-type: none"> ■ Sandpaper letter 'w' to be traced first with fingers, then let the students make the shape in the air and on sand also ■ Arrange a watermelon party for the students and let them enjoy it. Give half (cut) paper plates to them with Green base and ask them to colour the plates red and to paste black seeds on their watermelons 		<p>Activities:</p> <ul style="list-style-type: none"> ■ Show one pencil to the students and say 1 pencil, now add one more pencil and show students and tell them now it's more than one. It's become 2 now. ■ 	<p>Activities</p> <ul style="list-style-type: none"> ● Show pictures of different big animals from the student book and let them identify different types of animal. ● Ask these questions from the students. <ul style="list-style-type: none"> ★ Which animal has a long tusk? ★ Which animal has long neck?

12/15 _27/30

THIS IS OUR NEW TEACHING WEEK. PLAN IT CAREFULLY. FILL OUT THE FIELDS TO IMPLEMENT IT EFFECTIVELY.

WEEK 27	TERM INFORMATION	I	Apr-Oct	1 to 15	75/60 periods
		II	Nov-Mar	16 to 30	75/60 periods

PERIOD	1	2	3	4
---------------	----------	----------	----------	----------



SUBJECT		ENGLISH	URDU	MATHEMATICS	SCIENCE
PN-150	PN-120	TOPIC CONTENT & PAGE	TOPIC CONTENT & PAGE	TOPIC CONTENT & PAGE	TOPIC CONTENT & PAGE

Monday	<p>English First Student Book Page# 50</p> <ul style="list-style-type: none"> Encourage the students to learn the letter "Xx" with sound and letter x words. Sing the tune of "Twinkle Twinkle". 		<p>Math Student Book Revising 6 to 10 Page# 55</p>	<p>Science Activity book Small animals page# 50-51</p>
Tuesday	<p>English First Student Book Page# 51</p> <ul style="list-style-type: none"> Encourage the students to learn the letter "Xx" with sound. Cross your fingers to make x and Say x x x Trace "Xx" with the index finger. 		<p>Math Student Book Revising 6 to 10 Page# 55</p>	<p>Science Activity book Pet House page# 52</p>
Wednesday	<p>English First Activity Book Page# 54</p> <p>Trace letter Xx. Colour the X-mas tree.</p>		<p>Math activity Book Revising 6 to 10 Page# 55</p>	<p>Science Activity book Caring for pets page# 53</p>
Thursday	<p>English First Activity Book Page# 55</p> <p>Trace letter "Xx".</p>		<p>Math activity Book Revising 6 to 10 Page# 55</p>	
Friday	<p>Activity Day:</p> <p>Sandpaper letter 'x' to be traced first with fingers, then let the students make the shape in the air and on sand also</p>		<p>Activities.</p> <p>Draw bugs on a white sheet. Have 5 bugs on one sheet with numbers 6 to 10 written below each bug. Now give one such sheet to a group of 3–4 students and let them make dots on the bugs' bodies as per the</p>	<p>Activities</p> <p>Ask parents to send an old sock, cotton and black paper. Help the students to make a woolly sheep in the class.</p>



			number given with each bug.	
--	--	--	-----------------------------	--

13/15 _28/30

THIS IS OUR NEW TEACHING WEEK. PLAN IT CAREFULLY. FILL OUT THE FIELDS TO IMPLEMENT IT EFFECTIVELY.

WEEK 28	TERM INFORMATION	I	Apr-Oct	1 to 15	75/60 periods
		II	Nov-Mar	16 to 30	75/60 periods

PERIOD		1	2	3	4
SUBJECT		ENGLISH	URDU	MATHEMATICS	SCIENCE
PN-150	PN-120	TOPIC CONTENT & PAGE	TOPIC CONTENT & PAGE	TOPIC CONTENT & PAGE	TOPIC CONTENT & PAGE

Monday	English First Student Book Page# 52 <ul style="list-style-type: none"> ■ Encourage the students to learn the letter “Yy” with sound and letter y words. ■ Sing the tune of “Mary had a little lamb”. 		Math Student Book Revising 1 to 10 Page# 56	Science Student book Birds page# 38
Tuesday	English First Student Book Page# 53 <ul style="list-style-type: none"> ■ Encourage the students to learn the letter “Yy” with sound. ■ Pretend to be playing with an imaginary yo yo and Say y y y ■ Trace “Yy” with the index finger. 		Math Student Book Revising 1 to 10 Page# 56	Science Student book Birds page# 39
Wednesday	English First Activity Book Page# 56 Trace letter Yy. Colour the Yatch.		Math Student Book Revising 1 to 10 Page# 56	Science Student book Birds page# 38-39



Thursday	English First Activity Book Page# 57 Trace letter "Yy".		Math Student Book Revising 1 to 10 Page# 56	
Friday	Activity Day: Sandpaper letter 'y' to be traced first with fingers, then let the students make the shape in the air and on sand also Make a Yo-Yo in class.		Activities: Distribute white sheets in the class. Say aloud a number and ask the students to make as many circles as you are saying.	Activities <ul style="list-style-type: none"> ● Ask students simple questions: <ul style="list-style-type: none"> ★ Which bird likes to eat chillies? ★ Which bird make "quack- quack" sound? ★ "Which bird sleeps in day and keeps awake at night?"

14/15 _29/30

THIS IS OUR NEW TEACHING WEEK. PLAN IT CAREFULLY. FILL OUT THE FIELDS TO IMPLEMENT IT EFFECTIVELY.

WEEK 29	TERM INFORMATION	I	Apr-Oct	1 to 15	75/60 periods
		II	Nov-Mar	16 to 30	75/60 periods

PERIOD SUBJECT		1 ENGLISH	2 URDU	3 MATHEMATICS	4 SCIENCE
PN-150	PN-120	TOPIC CONTENT & PAGE	TOPIC CONTENT & PAGE	TOPIC CONTENT & PAGE	TOPIC CONTENT & PAGE

Monday	English First Student Book Page# 54 ■ Encourage the students to learn the letter "Zz" with sound and letter z words. ■ Sing the tune of "Old Macdonald".	ورک پک صفحہ نمبر ۷۴ ورک پک۔ دیئے گئے خاکوں پر پنسل پھریں اور تصویر میں رنگ بھریں اور حرف 'ل' پر پنسل پھریں	Math Activity Book Revising 1 to 10 Page# 56	Science Activity book Birds page# 54
Tuesday	English First Student Book Page# 55	درسی کتاب شجرہ اردو صفحہ نمبر ۷۵	Math Activity Book Revising 1 to 10	Science Activity book Chirpy Parrot



	<ul style="list-style-type: none"> Encourage the students to learn the letter "Zz" with sound. Make zig zag motion with your hand and Say zzz Trace "Zz" with the index finger. 	مشق نمبر ۲ اور ۳ کلاس میں کروائیں	Page# 56	page# 55
Wednesday	<p>English First Activity Book Page# 60</p> <p>Trace letter Zz. Colour the zebra.</p>	<p>درک بک صفحہ نمبر ۷۵</p> <p>درک بک۔ ال / ا سے شروع ہونے والی چیزوں کو پہچانیں اور ان میں رنگ بھریں</p>	<p>Math Activity Book Revising 1 to 10 Page# 56</p>	<p>Science Student book Pet Animals page# 40</p>
Thursday	<p>English First Activity Book Page# 61</p> <p>Trace letter "Zz".</p>		<p>Math Activity Book Revising 1 to 10 Page# 56</p>	
Friday	<p>Activity Day:</p> <ul style="list-style-type: none"> Sandpaper letter 'z' to be traced first with fingers, then let the students make the shape in the air and on sand also The students can make Zebra paper plate mask. 		<p>Activities:</p> <p>Write a number on the board from numbers 1 to 10 and ask the students to do rainbow writing for that number.</p>	<p>Activities</p> <p>Call each student one by one and make them dip their hand in natural water colour make imprint their hand on a sheet and let the sheet dry. After drying the sheet help them to make the hand imprint look like a peacock by drawing beak and feather.</p>

15/15 _30/30

THIS IS OUR NEW TEACHING WEEK. PLAN IT CAREFULLY. FILL OUT THE FIELDS TO IMPLEMENT IT EFFECTIVELY.


WEEK 30	TERM INFORMATION	I	Apr-Oct	1 to 15	75/60 periods
		II	Nov-Mar	16 to 30	75/60 periods

PERIOD	1	2	3	4
SUBJECT	ENGLISH	URDU	MATHEMATICS	SCIENCE
PN-150	PN-120	TOPIC CONTENT & PAGE	TOPIC CONTENT & PAGE	TOPIC CONTENT & PAGE



Monday	English First Student Book Page# 56 Alphabet Revision Look and say aloud.	درسی کتاب شجرہ اردو صفحہ نمبر ۴۳ تا ۴۲ - تصادیری کہانی اور بنیادی ذہنی مہارت کی مد نظر رکھتے ہوئے حرف 'ز' کی پڑھائی کروائیں اور حرف 'ز' لکھنا سیکھیں صفحہ نمبر ۴۳ گھر کے کام کے لئے	Activity: You may cut on the dotted lines and take out these badges. Give to the students who are good at each.	Science Student book Pet Animals page# 40
Tuesday	English First Student Book Page# 56 Alphabet Revision Look and say aloud.	صفحہ نمبر ۴۳ تا ۴۲ درک بک - دیئے گئے خاکوں پر پنسل پھریں اور تصویر میں رنگ بھریں اور حرف 'ز' لکھو ایسے ہوم ورک: صفحہ نمبر ۴۳: درک بک	Activity: You may cut on the dotted lines and take out these badges. Give to the students who are good at each.	Science Activity book Crawlers page# 56
Wednesday	English First Activity Book Page# 61 Join the dots a to z and colour the picture.	درسی کتاب شجرہ اردو صفحہ نمبر ۴۲ - تصادیر کو غور سے دیکھیں اور متعلقہ حروف سے ملائیں	Activity: You may cut on the dotted lines and take out these badges. Give to the students who are good at each.	Science Student book Pet Animals page# 40
Thursday	Revision	درسی کتاب شجرہ اردو صفحہ نمبر ۴۵ مشق ۲ اور ۳ کلاس میں کروائیں	Activity: You may cut on the dotted lines and take out these badges. Give to the students who are good at each.	



				
Friday	Activity Day:	صفحہ نمبر ۳۵۳۳ درک بک۔ صفحہ نمبر ۳۳ کلاس میں کروائیں اور ۳۵ گھر کے کام کے لئے دیں		Activities Make two groups of students—one with students who have pets at their homes and second with students who do not have. Ask each student of first group to tell which pet they have. Ask each student of other group to tell which pet they would like to have at their home.